


« ПРИНЯТО »
Педагогическим советом
МАДОО ЦРР ДС «Радуга»
Протокол № 5 от « 31 » 08 2022г.

« УТВЕРЖДАЮ »
Заведующая
МАДОО ЦРР ДС «Радуга»

Н.В. Балясникова Н.В. Балясникова
Приказ № 17/08 от « 31 » 08 2022г.

Балясникова Н.В. Подписано
цифровой подписью:
Балясникова Н.В.
Дата: 2022.09.08
14:14:11 +03'00'

РАБОЧАЯ ПРОГРАММА

педагога МАДОО ЦРР ДС «Радуга»

Муриковой Светланы Александровны

с учётом федерального государственного образовательного стандарта
дошкольного образования (2 младшая группа, 3-4 года).

Составлена на основе примерной основной образовательной программы
дошкольного образования «От рождения до школы»

под редакцией Л.Е.Вераксы, М.А.Васильевой, Т.С.Комаровой.

КРАСНОСЛОБОДСК 2022г.

Содержание

1. Целевой раздел	3
1.1. Пояснительная записка	3
1.1.1.Цели и задачи реализации программы	3
1.1.2.Принципы и подходы к формированию программы	6
1.1.3.Значимые для разработки и реализации программы характеристики	7
1.2.Планируемые результаты освоения программы	8
1.2.1.Система мониторинга достижения планируемых результатов освоения программы	12
2.Содержательный раздел	14
2.1. Описание образовательной деятельности в соответствии с направлениями развития ребенка и с учетом программ и методических пособий	14
2.1.2. Социально-коммуникативное развитие	14
2.1.3. Познавательное развитие.	16
2.1.4. Речевое развитие.	19
2.1.5. Художественно-эстетическое развитие.	21
2.1.6. Физическое развитие	24
2.2. Развитие игровой деятельности	25
2.3. Описание вариативных форм, способов и методов реализации программы.	26
2.4. Технологии, используемые в работе с детьми	31
2.5. Комплексно-тематическое планирование	36
2.6. Часть, формируемая участниками образовательных отношений	38
2.7. Особенности образовательной деятельности разных видов и культурных практик	42
2.8.Способы и направления поддержки детской инициативы	46
2.9.Особенности взаимодействия педагогического коллектива с семьями воспитанников	47
3. Организационный раздел	51
3.1.Организация жизни и деятельности детей (режим дня)	51
3.2.Особенности традиционных событий, праздников, мероприятий	56
3.3.Особенности организации предметно-пространственной развивающей образовательной среды.	56

1. ЦЕЛЕВОЙ РАЗДЕЛ

1.1. Пояснительная записка

1.1.1. Цели и задачи реализации программы

Рабочая программа (далее Программа) разработана на основе основной образовательной программы Муниципальной автономной дошкольной образовательной организации Краснослободского муниципального района Республики Мордовия « Центр развития ребенка-детский сад «Радуга» в соответствии со следующими нормативно-правовыми документами: Международной Конвенцией о правах ребенка, Декларацией прав ребенка, Конституцией РФ, Федеральным Законом РФ № 273 «Об образовании» (гл.2, ст.12, п.6), Концепцией дошкольного воспитания, Федеральным государственным образовательным стандартом дошкольного образования, санитарно-эпидемиологическими требованиями к организациям воспитания и обучения, отдыха и оздоровления детей и молодежи СП 2.4.3648-20.

Ведущие цели Программы — создание благоприятных условий для полноценно проживания ребенком дошкольного детства, формирование основ базовой культуры личности, всестороннее развитие психических и физических качеств в соответствии с возрастными и индивидуальными особенностями, подготовка к жизни в современном обществе, к обучению в школе, обеспечение безопасности жизнедеятельности дошкольника.

Особое внимание в Программе уделяется развитию личности ребенка, сохранению и укреплению здоровья детей, а также воспитанию у дошкольников таких качеств, как:

- патриотизм;
- активная жизненная позиция;
- творческий подход в решении различных жизненных ситуаций;
- уважение к традиционным ценностям.

Эти цели реализуются в процессе разнообразных видов детской деятельности: игровой, коммуникативной, трудовой, познавательно-исследовательской, продуктивной, музыкально-художественной, чтения.

Для достижения целей Программы первостепенное значение имеют:

- забота о здоровье, эмоциональном благополучии и своевременном всестороннем развитии каждого ребенка;
- создание в группах атмосферы гуманного и доброжелательного отношения ко всем воспитанникам, что позволяет растить их общительными, добрыми, любознательными, инициативными, стремящимися к самостоятельности и творчеству;
- максимальное использование разнообразных видов детской деятельности, их интеграция в целях повышения эффективности воспитательно-образовательного процесса;
- творческая организация (креативность) воспитательно-образовательного процесса;
- вариативность использования образовательного материала, позволяющая развивать творчество в соответствии с интересами и наклонностями каждого ребенка;
- уважительное отношение к результатам детского творчества;
- единство подходов к воспитанию детей в условиях дошкольного образовательного учреждения и семьи;
- соблюдение в работе детского сада и начальной школы преемственности, исключаящей

умственные и физические перегрузки в содержании образования детей дошкольного возраста, обеспечивающей отсутствие давления предметного обучения.

Решение обозначенных в Программе целей и задач воспитания возможно только при систематической и целенаправленной поддержке педагогом различных форм детской активности и инициативы, начиная с первых дней пребывания ребенка в дошкольной образовательной организации. От педагогического мастерства каждого воспитателя, его культуры, любви к детям зависят уровень общего развития, которого достигнет ребенок, степень прочности приобретенных им нравственных качеств. Заботясь о здоровье и всестороннем воспитании детей, педагоги дошкольных образовательных организаций, совместно с семьей, должны стремиться сделать счастливым детство каждого ребенка.

Руководствуясь вышеуказанными положениями, коллектив ДОО решает следующие задачи:

- Укреплять физическое и психическое здоровье ребенка, формировать основы двигательной и гигиенической культуры.
- Обеспечить стандарт дошкольного образования, как систему требований к содержанию и уровню развития детей каждого психологического возраста с учётом соблюдения преемственности при переходе к следующему возрастному периоду.
- Создать атмосферу эмоционального комфорта, условия для самовыражения, саморазвития.
- Создать условия, благоприятствующие становлению базисных характеристик личности дошкольника, отвечающих современным требованиям.
- Учитывать в образовательном процессе особенности психофизического развития и возможности детей;
- Осуществлять необходимую квалифицированную коррекцию речи детей.
- Использовать традиционные, инновационные технологии, направленные на обновление учебно-воспитательного процесса, развитие познавательных способностей детей, детского творчества и на интеллектуальное развитие.
- Создавать условия для повышения профессионального мастерства педагогов.
- Синхронизировать процессы обучения и воспитания, сделать их взаимодополняющими, обогащающими физическое, социально-личностное, интеллектуальное и художественно-эстетическое развитие детей.
- Выстроить взаимодействие с семьями детей для обеспечения полноценного развития детей.
- Оказывать консультативную и методическую помощь родителям (законным представителям) по вопросам воспитания, обучения и развития детей.

Образовательная программа детского сада реализуется в организованных и самостоятельных формах обучения. Систематическое обучение, как ознакомление с предметами и действиями, их свойствами и возможностями осуществляется в процессе познавательной и продуктивной (конструктивной) деятельности:

- ознакомление с явлениями природы и общественной жизни;
- развитие речи, формирование культуры общения и нахождения способов разрешения проблем;
- физическое развитие;
- ознакомление с ценностями мировой и отечественной музыкальной, изобразительной и театральной культуры, овладение элементами вокальной, ритмической, театральной и

изобразительной деятельности;

-детское экспериментирование.

Познавательная и продуктивная деятельности органически сочетаются во всех режимных моментах и самостоятельной деятельности детей. Приобретенные знания и опыт становятся содержанием самостоятельных игр, рисования, конструирования и моделирования. Предметом деятельности ДОО является реализация образовательных программ дошкольного, коррекционного и дополнительного образования и обеспечения воспитания детей. Задачи образовательной деятельности ДОО конкретизированы по образовательным областям.

Социально-коммуникативное развитие

Формирование основ безопасности собственной жизнедеятельности и формирование предпосылок экологического сознания (безопасности окружающего мира); освоение первоначальных представлений социального характера и включение детей в систему социальных отношений:

- формирование положительного отношения к труду;
- формирование представлений об опасных для человека и окружающего мира природы ситуациях и способов поведения в них;
- приобщение к правилам безопасного для человека и окружающего мира природы поведения;
- передача детям знаний о правилах безопасности дорожного движения в качестве пешехода и пассажира транспортного средства;
- формирование осторожного и осмотрительного отношения к потенциально опасным для человека и окружающего мира природы ситуациям;
- развитие игровой деятельности детей;
- приобщение к элементарным общепринятым нормам и правилам взаимоотношения со сверстниками и взрослыми (в том числе моральным);
- формирование гендерной, семейной, гражданской принадлежности, патриотических чувств, принадлежности к мировому сообществу;
- развитие трудовой деятельности;
- воспитание ценностного отношения к собственному труду, труду других людей и его результатам;
- формирование первичных представлений о труде взрослых, его роли в обществе и жизни каждого человека.

Познавательное развитие

Развитие у детей познавательных интересов, интеллектуального развития детей:

- сенсорное развитие;
- развитие познавательно-исследовательской и продуктивной (конструктивной) деятельности;
- формирование элементарных математических представлений;
- формирование целостной картины мира, расширение кругозора детей.

Речевое развитие

Овладение конструктивными способами и средствами взаимодействия с окружающими людьми; формирование интереса и потребности в чтении (восприятии) книг:

- развитие свободного общения со взрослыми и детьми;

- развитие всех компонентов устной речи детей (лексической стороны, грамматического строя речи, произносительной стороны речи, связной речи – диалогической и монологической форм) в различных формах и видах детской деятельности;
- практическое овладение воспитанниками нормами речи;
- формирование целостной картины мира, в том числе первичных ценностных представлений;
- развитие литературной речи;
- приобщение детей к словесному искусству, в том числе развитие художественного восприятия и эстетического вкуса.

Художественно-эстетическое развитие

Формирование интереса к эстетической стороне окружающей действительности, удовлетворение потребности детей в самовыражении; развитие музыкальности детей, способности эмоционально воспринимать музыку:

- развитие продуктивной деятельности детей (рисование, лепка, аппликация, художественный труд);
- развитие детского творчества;
- приобщение к изобразительному искусству;
- развитие музыкально-художественной деятельности;
- приобщение к музыкальному искусству.

Физическое развитие

Формирование у детей интереса и ценностного отношения к занятиям физической культурой, гармоничное физическое развитие; охрана здоровья детей и формирование основы культуры здоровья:

- развитие физических качеств (скоростных, силовых, гибкости, выносливости и координации);
- накопление и обогащение двигательного опыта детей (овладение основными движениями);
- формирование у воспитанников потребности в двигательной активности и физическом совершенствовании;
- сохранение и укрепление физического и психического здоровья детей;
- воспитание культурно-гигиенических навыков;
- формирование начальных представлений о здоровом образе жизни.

1.1.2. Принципы и подходы к формированию программы

Программа разработана в соответствии с культурно-историческим, деятельностным и личностным подходами к проблеме развития детей дошкольного возраста, направлена на охрану и укрепление здоровья воспитанников, их всестороннее (физическое, социально- личностное, познавательно-речевое, художественно-эстетическое) развитие.

Программа:

- отвечает принципу внутренней непротиворечивости, выдвигаемых основных теоретических положений, формулируемых целей и задач, форм и методов работы;
- сочетает принципы научной обоснованности и практической применимости;
- соответствует критериям полноты, необходимости и достаточности (позволяет решать, поставленные цели и задачи на необходимом и достаточном материале, максимально приближаясь к разумному «минимуму»);

- обеспечивает единство воспитательных, обучающих и развивающих целей и задач процесса образования детей дошкольного возраста;
- предполагает построение образовательного процесса на адекватных возрасту видах деятельности и формах работы с детьми;
- строится с учетом принципа интеграции образовательных областей в соответствии с возрастными возможностями и особенностями воспитанников, спецификой и возможностями самих образовательных областей;
- основывается на комплексно-тематическом принципе построения образовательного процесса;
- обеспечивает осуществление образовательного процесса в двух основных организационных моделях, включающих:
 - 1) совместную деятельность взрослого и детей,
 - 2) самостоятельную деятельность детей;
- предусматривает внедрение адекватной возрастным возможностям учебной модели при осуществлении образовательного процесса с детьми от 6 до 7 лет в качестве средства подготовки воспитанников к обучению в начальной школе;
- учитывает гендерную специфику развития детей дошкольного возраста;
- обеспечивает преемственность с примерными основными общеобразовательными программами начального общего образования, исключая дублирование программных областей знаний и обеспечивающую реализацию единой линии общего развития ребенка на этапах дошкольного и школьного детства;
- направлена на взаимодействие с семьей в целях осуществления полноценного развития ребенка, обеспечения равных условий образования детей дошкольного возраста независимо от материального достатка семьи, места проживания, языковой и культурной среды, этнической принадлежности.

Целостность педагогического процесса в МАДОО ЦРР ДС «Радуга» обеспечивается реализацией примерной основной образовательной программы дошкольного образования «От рождения до школы» под редакцией Н. Е. Вераксы, Т. С. Комаровой, М. А. Васильевой.

Национально-региональный компонент реализуется через региональный модуль дошкольного образования «Мы в Мордовии живём» под редакцией О. В. Бурляевой, и др.

1.1.3.Значимые для разработки и реализации основной образовательной программы дошкольного образования характеристики **Возрастные психофизические особенности.**

Вторая младшая группа (от 3 до 4 лет)

В возрасте 3–4 лет ребенок постепенно выходит за пределы семейного круга. Его общение становится вне-ситуативным. Взрослый становится для ребенка не только членом семьи, но и носителем определенной общественной функции. Желание ребенка выполнять такую же функцию приводит к противоречию с его реальными возможностями. Это противоречие разрешается через развитие игры, которая становится ведущим видом деятельности в дошкольном возрасте.

Главной особенностью игры является ее условность: выполнение одних действий с одними предметами предполагает их отнесенность к другим действиям с другими предметами. Основным содержанием игры младших дошкольников являются действия с игрушками и предметами-заместителями. Продолжительность игры небольшая. Младшие

дошкольники ограничиваются игрой с одной-двумя ролями и простыми, неразвернутыми сюжетами. Игры с правилами в этом возрасте только начинают формироваться.

Изобразительная деятельность ребенка зависит от его представлений о предмете. В этом возрасте они только начинают формироваться. Графические образы бедны. У одних детей в изображениях отсутствуют детали, у других рисунки могут быть более детализированы. Дети уже могут использовать цвет.

Большое значение для развития мелкой моторики имеет лепка. Младшие дошкольники способны под руководством взрослого вылепить простые предметы.

Известно, что аппликация оказывает положительное влияние на развитие восприятия. В этом возрасте детям доступны простейшие виды аппликации.

Конструктивная деятельность в младшем дошкольном возрасте ограничена возведением несложных построек по образцу и по замыслу.

В младшем дошкольном возрасте развивается перцептивная деятельность. Дети от использования предэталонов — индивидуальных единиц восприятия, переходят к сенсорным эталонам — культурно-выработанным средствам восприятия. К концу младшего дошкольного возраста дети могут воспринимать до 5 и более форм предметов и до 7 и более цветов, способны дифференцировать предметы по величине, ориентироваться в пространстве группы детского сада, а при определенной организации образовательного процесса — и в помещении всего дошкольного учреждения.

Развиваются память и внимание. По просьбе взрослого дети могут запомнить 3–4 слова и 5–6 названий предметов. К концу младшего дошкольного возраста они способны запомнить значительные отрывки из любимых произведений.

Продолжает развиваться наглядно-действенное мышление. При этом преобразования ситуаций в ряде случаев осуществляются на основе целенаправленных проб с учетом желаемого результата. Дошкольники способны установить некоторые скрытые связи и отношения между предметами.

В младшем дошкольном возрасте начинает развиваться воображение, которое особенно наглядно проявляется в игре, когда одни объекты выступают в качестве заместителей других.

Взаимоотношения детей обусловлены нормами и правилами. В результате целенаправленного воздействия они могут усвоить относительно большое количество норм, которые выступают основанием для оценки собственных действий и действий других детей.

Взаимоотношения детей ярко проявляются в игровой деятельности. Они скорее играют рядом, чем активно вступают во взаимодействие. Однако уже в этом возрасте могут наблюдаться устойчивые избирательные взаимоотношения. Конфликты между детьми возникают преимущественно по поводу игрушек. Положение ребенка в группе сверстников во многом определяется мнением воспитателя.

В младшем дошкольном возрасте можно наблюдать соподчинение мотивов поведения в относительно простых ситуациях. Сознательное управление поведением только начинает складываться; во многом поведение ребенка еще ситуативно. Вместе с тем можно наблюдать и случаи ограничения собственных побуждений самим ребенком, сопровождаемые словесными указаниями. Начинает развиваться самооценка, при этом дети в значительной мере ориентируются на оценку воспитателя. Продолжает развиваться также их половая идентификация, что проявляется в характере выбираемых игрушек и сюжетов.

1.2. Планируемые результаты освоения программы

Целевые ориентиры

Специфика дошкольного детства (гибкость, пластичность развития ребенка, высокий разброс вариантов его развития, его непосредственность и произвольность) не

позволяет требовать от ребенка дошкольного возраста достижения конкретных образовательных результатов и обуславливает необходимость определения результатов освоения образовательной программы в виде целевых ориентиров. Целевые ориентиры дошкольного образования, представленные в Федеральном государственном образовательном стандарте дошкольного образования, следует рассматривать как социально-нормативные возрастные характеристики возможных достижений ребенка. Это ориентир для педагогов и родителей, обозначающий направленность воспитательной деятельности взрослых.

Целевые ориентиры, обозначенные в Федеральном государственном образовательном стандарте дошкольного образования, являются общими для всего образовательного пространства Российской Федерации, однако, каждая из примерных программ имеет свои отличительные особенности, свои приоритеты, целевые ориентиры, которые не противоречат ФГОС ДО, но могут углублять и дополнять его требования.

Целевые ориентиры образования в младенческом и раннем возрасте

- Ребенок интересуется окружающими предметами и активно действует с ними; эмоционально вовлечен в действия с игрушками и другими предметами, стремится проявлять настойчивость в достижении результата своих действий.
- Использует специфические, культурно фиксированные предметные действия, знает назначение бытовых предметов (ложки, расчески, карандаша и пр.) и умеет пользоваться ими. Владеет простейшими навыками самообслуживания; стремится проявлять самостоятельность в бытовом и игровом поведении; проявляет навыки опрятности.
- Проявляет отрицательное отношение к грубости, жадности.
- Соблюдает правила элементарной вежливости (самостоятельно или по напоминанию говорит «спасибо», «здравствуйте», «до свидания», «спокойной ночи» (в семье, в группе)); имеет первичные представления об элементарных правилах поведения в детском саду, дома, на улице и старается соблюдать их.
- Владеет активной речью, включенной в общение; может обращаться с вопросами и просьбами, понимает речь взрослых; знает названия окружающих предметов и игрушек. Речь становится полноценным средством общения с другими детьми.
- Стремится к общению со взрослыми и активно подражает им в движениях и действиях; появляются игры, в которых ребенок воспроизводит действия взрослого. Эмоционально откликается на игру, предложенную взрослым, принимает игровую задачу.
- Проявляет интерес к сверстникам; наблюдает за их действиями и подражает им. Умеет играть рядом со сверстниками, не мешая им. Проявляет интерес к совместным играм небольшими группами.
- Проявляет интерес к окружающему миру природы, с интересом участвует в сезонных наблюдениях.
- Проявляет интерес к стихам, песням и сказкам, рассматриванию картинок, стремится двигаться под музыку; эмоционально откликается на различные произведения культуры и искусства.
- С пониманием следит за действиями героев кукольного театра; проявляет желание участвовать в театрализованных и сюжетно-ролевых играх.
- Проявляет интерес к продуктивной деятельности (рисование, лепка, конструирование, аппликация).
- У ребенка развита крупная моторика, он стремится осваивать различные виды движений (бег, лазанье, перешагивание и пр.). С интересом участвует в подвижных играх с простым содержанием, несложными движениями.

Система оценки результатов освоения программы

В соответствии с Федеральным государственным образовательным стандартом дошкольного образования, целевые ориентиры не подлежат непосредственной оценке, в том числе в виде педагогической диагностики (мониторинга), и не являются основанием для их формального сравнения с реальными достижениями детей. Они не являются основой объективной оценки соответствия установленным требованиям образовательной деятельности и подготовки детей. Освоение Программы не сопровождается проведением промежуточных аттестаций и итоговой аттестации воспитанников.

Как следует из федерального государственного образовательного стандарта дошкольного образования, целевые ориентиры не могут служить непосредственным основанием при решении управленческих задач, включая:

- аттестацию педагогических кадров;
- оценку качества образования;
- оценку как итогового, так и промежуточного уровня развития детей, в том числе в рамках мониторинга (в том числе в форме тестирования, с использованием методов, основанных на наблюдении, или иных методов измерения результативности детей);
- оценку выполнения муниципального (государственного) задания посредством их включения в показатели качества выполнения задания;
- распределение стимулирующего фонда оплаты труда работников Организации.

Однако, педагог в ходе своей работы должен выстраивать индивидуальную траекторию развития каждого ребенка. Для этого педагогу необходим инструментарий оценки своей работы, который позволит ему оптимальным образом выстраивать взаимодействие с детьми.

В представленной системе оценки результатов освоения Программы отражены современные тенденции, связанные с изменением понимания оценки качества дошкольного образования. В первую очередь, речь идет о постепенном смещении акцента с объективного (тестового) подхода в сторону аутентичной оценки. Уходя своими корнями в традиции стандартизированного теста, обследования в рамках объективного подхода были направлены на определение у детей различий (часто недостатков) в ходе решения специальных задач. Эти тесты позволяют сравнить полученные результаты с нормой, предоставляя тем самым информацию о развитии каждого ребенка в сравнении со сверстниками. Поэтому подобные тесты широко используются для выявления детей, которые попадают в группу педагогического риска.

Основным недостатком такого подхода является то, что искусственные задания часто весьма далеки от повседневной жизни детей, поэтому они не могут в полной мере отразить реальные возможности дошкольников. Тестовый подход не учитывает особенностей социального окружения детей, и прогнозы, которые строятся на его результатах, весьма условны.

В основе аутентичной оценки лежат следующие принципы.

Во-первых, она строится в основном на анализе реального поведения ребенка, а не на результате выполнения специальных заданий. Информация фиксируется посредством прямого наблюдения за поведением ребенка. Результаты наблюдения педагог получает в естественной среде (в игровых ситуациях, в ходе режимных моментов, на занятиях), а не в надуманных ситуациях, которые используются в обычных тестах, имеющих слабое отношение к реальной жизни дошкольников.

Во-вторых, если тесты проводят специально обученные профессионалы (психологи, медицинские работники и др.), то аутентичные оценки могут давать взрослые, которые проводят с ребенком много времени, хорошо знают его поведение. В этом случае опыт педагога сложно переоценить.

В-третьих, аутентичная оценка максимально структурирована.

И, наконец, если в случае тестовой оценки родители далеко не всегда понимают смысл полученных данных, а потому нередко выражают негативное отношение к

тестированию детей, то в случае аутентичной оценки ответы им понятны. Родители могут стать партнерами педагога при поиске ответа на тот или иной вопрос.

Педагогическая диагностика

Реализация Программы предполагает оценку индивидуального развития детей. Такая оценка производится педагогическим работником в рамках педагогической диагностики (оценки индивидуального развития детей дошкольного возраста, связанной с оценкой эффективности педагогических действий и лежащей в основе их дальнейшего планирования).

Педагогическая диагностика проводится в ходе наблюдений за активностью детей в спонтанной и специально организованной деятельности. Инструментарий для педагогической диагностики — карты наблюдений детского развития, позволяющие фиксировать индивидуальную динамику и перспективы развития каждого ребенка в ходе:

- коммуникации со сверстниками и взрослыми (как меняются способы установления и поддержания контакта, принятия совместных решений, разрешения конфликтов, лидерства и пр.);
- игровой деятельности;
- познавательной деятельности (как идет развитие детских способностей, познавательной активности);
- проектной деятельности (как идет развитие детской инициативности, ответственности и автономии, как развивается умение планировать и организовывать свою деятельность);
- художественной деятельности;
- физического развития.

Результаты педагогической диагностики могут использоваться исключительно для решения следующих образовательных задач:

1) индивидуализации образования (в том числе поддержки ребенка, построения его образовательной траектории или профессиональной коррекции особенностей его развития);

2) оптимизации работы с группой детей.

В ходе образовательной деятельности педагоги должны создавать диагностические ситуации, чтобы оценить индивидуальную динамику детей и скорректировать свои действия.

Планируемые результаты освоения программы

Планируемые промежуточные результаты освоения областей знаний формулируются в соответствии с Федеральными государственными образовательными стандартами через раскрытие динамики формирования интегративных качеств воспитанников в каждый возрастной период освоения основной образовательной программы дошкольного образования по всем направлениям развития детей.

В первую очередь оцениваются качества сформированности личности ребенка, которые можно назвать интегративными.

Интегративные качества:

- физически развитый, овладевший основными культурно-гигиеническими навыками
- любознательный, активный
- эмоционально отзывчивый
- овладевший средствами общения и способами взаимодействия со взрослыми и сверстниками
- способный управлять своим поведением и планировать свои действия на основе первичных ценностных представлений, соблюдающий элементарные общепринятые нормы и правила поведения

- способный решать интеллектуальные и личностные задачи(проблемы), адекватно возрасту
- имеющих первичные представления о себе, семье, обществе, государстве, мире и природе
- овладевший универсальными предпосылками учебной деятельности
- овладевший необходимыми умениями и навыками

Кроме интегративных качеств развития ребенка, в оценку промежуточных результатов освоения программы включен уровень овладения необходимыми навыками и умениями по образовательным областям.

1.2.1. Система мониторинга достижения планируемых результатов освоения

Мониторинг детского развития проводится два раза в год (в октябре и мае). В проведении мониторинга участвуют педагоги, и медицинские работники. Основная задача мониторинга заключается в том, чтобы определить степень освоения ребенком образовательной программы и влияние образовательного процесса, организуемого в дошкольном учреждении, на развитие ребенка.

Оценка результатов развития дошкольников строится на основе показателей развития, данных в программе по основным направлениям развития: социально-коммуникативное развитие; познавательное развитие; речевое развитие; художественно-эстетическое развитие; физическое развитие на основе «Мониторинга образовательных областей в ДОУ: Методическое пособие» под редакцией Н.В. Микляевой, М, АРКТИ, 2012 г;

При организации мониторинга учитывается положение Л.С. Выготского о ведущей роли обучения в детском развитии, поэтому он включает в себя два компонента: мониторинг образовательного процесса и мониторинг детского развития. Мониторинг образовательного процесса осуществляется через отслеживание результатов освоения образовательной программы, мониторинг детского развития проводится на основе оценки развития интегративных качеств ребенка.

Мониторинг образовательного процесса

Мониторинг образовательного процесса (мониторинг освоения образовательной программы) проводится воспитателями и педагогами ДОО. Он основывается на анализе достижения детьми промежуточных результатов, которые описаны в каждом разделе образовательной программы.

С помощью средств мониторинга образовательного процесса можно оценить степень продвижения дошкольника в образовательной программе. Форма проведения мониторинга преимущественно представляет собой наблюдение за активностью ребенка в различные периоды пребывания в дошкольном учреждении, анализ продуктов детской деятельности и специальные педагогические пробы, организуемые педагогом. Данные о результатах мониторинга заносятся в специальную карту развития ребенка в рамках образовательной программы.

Анализ карт развития позволяет оценить эффективность образовательной программы и организацию образовательного процесса в группе детского сада.

В ходе мониторинга заполняется итоговая таблица 1.

МОНИТОРИНГ ОБРАЗОВАТЕЛЬНОГО ПРОЦЕССА						
Группа детского сада						
Дата проведения мониторинга						
Фамилия, имя ребенка	Уровень овладения необходимыми навыками и умениями по образовательным областям					
	Физическое развитие	Социально-коммуникативное развитие	Познавательное развитие	Речевое развитие	Художественно-эстетическое развитие	Итоговый показатель

Мониторинг детского развития

Мониторинг детского развития (мониторинг развития интегративных качеств) осуществляется педагогами дошкольного учреждения и медицинскими работниками. Основная задача этого вида мониторинга — выявить индивидуальные особенности развития каждого ребенка и наметить при необходимости индивидуальный маршрут образовательной работы для максимального раскрытия потенциала детской личности.

Мониторинг детского развития включает в себя оценку физического развития ребенка, состояния его здоровья, а также развития общих способностей: познавательных, коммуникативных и регуляторных. Диагностика познавательных способностей включает диагностику перцептивного развития, интеллектуального развития и творческих способностей детей.

Диагностика коммуникативных способностей предполагает выявление способности ребенка понимать состояния и высказывания другого человека, находящегося в наблюдаемой ситуации, а также выражать свое отношение к происходящему в вербальной и невербальной форме. Особое внимание уделяется диагностике построения высказывания ребенка и диагностике межличностных отношений внутри группы.

Диагностика регуляторных способностей включает в себя диагностику эмоциональной и произвольной регуляции поведения ребенка, в частности-эмоционального принятия или отвержения ситуации, которая сложилась в дошкольном учреждении, умения действовать, планировать сложные действия, а также распределять роли и договариваться с партнерами по деятельности.

Мониторинг детского развития осуществляется с использованием метода наблюдения, диагностических методик. На основе проведенных методик составляется карта развития детей.

В ходе мониторинга детского развития заполняется таблица 2.

МОНИТОРИНГ ДЕТСКОГО РАЗВИТИЯ									
Группа детского сада									
Дата проведения мониторинга									
Фамилия, имя, ребенка	Уровень развития интегративных качеств								
	Физическое развитие, овладение основными культурно-гигиеническими навыками	Любознательность, активность	Эмоциональность, отзывчивость	Овладение средствами общения и способами взаимодействия со взрослыми и сверстниками	Способность управлять своим поведением и планировать свои действия на основе первичных ценностных представлений, соблюдение элементарных общепринятых норм и правил поведения	Способность решать интеллектуальные и личностные задачи (проблемы) адекватные возрасту	Представления о себе, семье, обществе, государстве, мире и природе	Овладение универсальными предпосылками учебной деятельности	Овладение необходимыми специальными умениями и навыками

2. СОДЕРЖАТЕЛЬНЫЙ РАЗДЕЛ

2.1. Описание образовательной деятельности в соответствии с направлениями развития ребенка и с учетом программ и методических пособий

В основе реализации программы лежит комплексный подход, обеспечивающий развитие детей во всех пяти взаимодополняющих образовательных областях:

- социально-коммуникативное развитие;
- познавательное развитие;
- речевое развитие;
- художественно-эстетическое развитие;
- физическое развитие.

Содержание образования по пяти образовательным областям

Вторая младшая группа (от 3 до 4 лет)

2.1.2. Образовательная область

«Социально-коммуникативное развитие».

«Социально-коммуникативное развитие направлено на усвоение норм и ценностей, принятых в обществе, включая моральные и нравственные ценности; развитие общения и взаимодействия ребенка со взрослыми и сверстниками; становление самостоятельности, целенаправленности и саморегуляции собственных действий; развитие социального и эмоционального интеллекта, эмоциональной отзывчивости, сопереживания, формирование готовности к совместной деятельности со сверстниками, формирование уважительного отношения и чувства принадлежности к своей семье и к сообществу детей

и взрослых в Организации; формирование позитивных установок к различным видам труда и творчества; формирование основ безопасного поведения в быту, социуме, природе».

Содержание психолого- педагогической работы

Социализация, развитие общения, нравственное воспитание

Закреплять навыки организованного поведения в детском саду, дома, на улице. Продолжать формировать элементарные представления о том, что хорошо и что плохо.

Обеспечивать условия для нравственного воспитания детей. Поощрять попытки пожалеть сверстника, обнять его, помочь. Создавать игровые ситуации, способствующие формированию внимательного, заботливого отношения к окружающим. Приучать детей общаться спокойно, без крика. Формировать доброжелательное отношение друг к другу, умение делиться с товарищем, опыт правильной оценки хороших и плохих поступков. Учить жить дружно, вместе пользоваться игрушками, книгами, помогать друг другу.

Приучать детей к вежливости (учить здороваться, прощаться, благодарить за помощь).

Ребенок в семье и сообществе, патриотическое воспитание

Образ Я. Постепенно формировать образ Я. Сообщать детям разнообразные, касающиеся непосредственно их сведения (ты мальчик, у тебя серые глаза, ты любишь играть и т. п.), в том числе сведения о прошлом (не умел ходить, говорить; ел из бутылочки) и о происшедших с ними изменениях (сейчас умеешь правильно вести себя за столом, рисовать, танцевать; знаешь «вежливые» слова).

Семья. Беседовать с ребенком о членах его семьи (как зовут, чем занимаются, как играют с ребенком и пр.).

Детский сад. Формировать у детей положительное отношение к детскому саду. Обращать их внимание на красоту и удобство оформления групповой комнаты, раздевалки (светлые стены, красивые занавески, удобная мебель, новые игрушки, в книжном уголке аккуратно расставлены книги с яркими картинками). Знакомить детей с оборудованием и оформлением участка для игр и занятий, подчеркивая его красоту, удобство, веселую, разноцветную окраску строений.

Обращать внимание детей на различные растения, на их разнообразие и красоту. Вовлекать детей в жизнь группы, воспитывать стремление поддерживать чистоту и порядок в группе, формировать бережное отношение к игрушкам, книгам, личным вещам и пр. Формировать чувство общности, значимости каждого ребенка для детского сада. Совершенствовать умение свободно ориентироваться в помещениях и на участке детского сада. Формировать уважительное отношение к сотрудникам детского сада (музыкальный руководитель, медицинская сестра, заведующая, старший воспитатель и др.), их труду; напоминать их имена и отчества.

Родная страна. Формировать интерес к малой родине и первичные представления о ней: напоминать детям название города (поселка), в котором они живут; побуждать рассказывать о том, где они гуляли в выходные дни (в парке, сквере, детском городке) и пр.

Самообслуживание, самостоятельность трудовое воспитание

Культурно-гигиенические навыки. Совершенствовать культурно-гигиенические навыки, формировать простейшие навыки поведения во время еды, умывания.

Приучать детей следить за своим внешним видом; учить правильно пользоваться мылом, аккуратно мыть руки, лицо, уши; насухо вытираться после умывания, вешать полотенце на место, пользоваться расческой и носовым платком.

Формировать элементарные навыки поведения за столом: умение правильно пользоваться столовой и чайной ложками, вилкой, салфеткой; не крошить хлеб, пережевывать пищу с закрытым ртом, не разговаривать с полным ртом.

Самообслуживание. Учить детей самостоятельно одеваться и раздеваться в определенной последовательности (надевать и снимать одежду, расстегивать и застегивать пуговицы, складывать, вешать предметы одежды и т. п.). Воспитывать навыки опрятности, умение замечать беспорядок в одежде и устранять его при небольшой помощи взрослых.

Общественно-полезный труд. Формировать желание участвовать в посильном труде, умение преодолевать небольшие трудности. Побуждать детей к самостоятельному выполнению элементарных поручений: готовить материалы к занятиям (кисти, доски для лепки и пр.), после игры убирать на место игрушки, строительный материал. Приучать соблюдать порядок и чистоту в помещении и на участке детского сада.

Во второй половине года начинать формировать у детей умения, необходимые при дежурстве по столовой (помогать накрывать стол к обеду: раскладывать ложки, расставлять хлебницы (без хлеба), тарелки, чашки и т. п.).

Труд в природе. Воспитывать желание участвовать в уходе за растениями и животными в уголке природы и на участке: с помощью взрослого поливать комнатные растения, растения на грядках, сажать лук, собирать овощи, расчищать дорожки от снега, счищать снег со скамеек.

Уважение к труду взрослых. Формировать положительное отношение к труду взрослых. Рассказывать детям о понятных им профессиях (воспитатель, помощник воспитателя, музыкальный руководитель, врач, продавец, повар, шофер, строитель), расширять и обогащать представления о трудовых действиях, результатах труда. Воспитывать уважение к людям знакомых профессий. Побуждать оказывать помощь взрослым, воспитывать бережное отношение к результатам их труда.

Формирование основ безопасности

Безопасное поведение в природе. Формировать представления о простейших взаимосвязях в живой и неживой природе. Знакомить с правилами поведения в природе (не рвать без надобности растения, не ломать ветки деревьев, не трогать животных и др.).

Безопасность на дорогах. Расширять ориентировку в окружающем пространстве. Знакомить детей с правилами дорожного движения. Учить различать проезжую часть дороги, тротуар, понимать значение зеленого, желтого и красного сигналов светофора. Формировать первичные представления о безопасном поведении на дорогах (переходить дорогу, держась за руку взрослого). Знакомить с работой водителя.

Безопасность собственной жизнедеятельности. Знакомить с источниками опасности дома (горячая плита, утюг и др.). Формировать навыки безопасного передвижения в помещении (осторожно спускаться и подниматься по лестнице, держась за перила; открывать и закрывать двери, держась за дверную ручку). Формировать умение соблюдать правила в играх с мелкими предметами (не засовывать предметы в ухо, нос; не брать их в рот). Развивать умение обращаться за помощью к взрослым. Развивать умение соблюдать правила безопасности в играх с песком, водой, снегом.

Методическое обеспечение образовательной области

«Социально – коммуникативное развитие»

1.	И. Кравченко «Прогулки в детском саду. Младшая и средняя группы». – М.: «ТЦ СФЕРА», 2016.
2.	Губанова Н.Ф. «Развитие игровой деятельности. Вторая младшая группа». – М.: «МОЗАИКА-СИНТЕЗ», 2015.

2.1.3.Образовательная область

«Познавательное развитие».

«Познавательное развитие предполагает развитие интересов детей, любознательности и познавательной мотивации; формирование познавательных действий,

становление сознания; развитие воображения и творческой активности; формирование первичных представлений о себе, других людях, объектах окружающего мира, о свойствах и отношениях объектов окружающего мира (форме, цвете, размере, материале, звучании, ритме, темпе, количестве, числе, части и целом, пространстве и времени, движении и покое, причинах и следствиях и др.), о малой родине и Отечестве, представлений о социокультурных ценностях нашего народа, об отечественных традициях и праздниках, о планете Земля как общем доме людей, об особенностях ее природы, многообразии стран и народов мира».

Содержание психолого- педагогической работы.

Развитие познавательно - исследовательской деятельности

Первичные представления об объектах окружающего мира. Формировать умение сосредоточивать внимание на предметах и явлениях предметно-пространственной развивающей среды; устанавливать простейшие связи между предметами и явлениями, делать простейшие обобщения.

Учить определять цвет, величину, форму, вес (легкий, тяжелый) предметов; расположение их по отношению к ребенку (далеко, близко, высоко). Знакомить с материалами (дерево, бумага, ткань, глина), их свойствами (прочность, твердость, мягкость). Поощрять исследовательский интерес, проводить простейшие наблюдения. Учить способам обследования предметов, включая простейшие опыты (тонет — не тонет, рвется — не рвется). Учить группировать и классифицировать знакомые предметы (обувь — одежда; посуда чайная, столовая, кухонная).

Сенсорное развитие. Обогащать чувственный опыт детей, развивать умение фиксировать его в речи. Совершенствовать восприятие (активно включая все органы чувств). Развивать образные представления (используя при характеристике предметов эпитеты и сравнения). Создавать условия для ознакомления детей с цветом, формой, величиной, осязаемыми свойствами предметов (теплый, холодный, твердый, мягкий, пушистый и т. п.); развивать умение воспринимать звучание различных музыкальных инструментов, родной речи. Закреплять умение выделять цвет, форму, величину как особые свойства предметов; группировать однородные предметы по нескольким сенсорным признакам: величине, форме, цвету. Совершенствовать навыки установления тождества и различия предметов по их свойствам: величине, форме, цвету.

Подсказывать детям название форм (круглая, треугольная, прямоугольная и квадратная).

Дидактические игры. Подбирать предметы по цвету и величине (большие, средние и маленькие; 2–3 цветов), собирать пирамидку из уменьшающихся по размеру колец, чередуя в определенной последовательности 2–3 цвета; собирать картинку из 4–6 частей. В совместных дидактических играх учить детей выполнять постепенно усложняющиеся правила.

Приобщение к социокультурным ценностям

Продолжать знакомить детей с предметами ближайшего окружения, их назначением.

Знакомить с театром через мини-спектакли и представления, а также через игры-драматизации по произведениям детской литературы.

Знакомить с ближайшим окружением (основными объектами городской/поселковой инфраструктуры): дом, улица, магазин, поликлиника, парикмахерская.

Рассказывать детям о понятных им профессиях (воспитатель, помощник воспитателя, музыкальный руководитель, врач, продавец, повар, шофер, строитель), расширять и обогащать представления о трудовых действиях, результатах труда.

Формирование элементарных математических представлений

Количество. Развивать умение видеть общий признак предметов группы (все мячи — круглые, эти — все красные, эти — все большие и т. д.). Учить составлять группы из однородных предметов и выделять из них отдельные предметы; различать понятия «много», «один», «по одному», «ни одного»; находить один и несколько одинаковых предметов в окружающей обстановке; понимать вопрос «Сколько?»; при ответе пользоваться словами «много», «один», «ни одного».

Сравнивать две равные (неравные) группы предметов на основе взаимного сопоставления элементов (предметов). Познакомить с приемами последовательного наложения и приложения предметов одной группы к предметам другой; учить понимать вопросы: «Поровну ли?», «Чего больше (меньше)?»; отвечать на вопросы, пользуясь предложениями типа: «Я на каждый кружок положил грибок. Кружков больше, а грибов меньше» или «Кружков столько же, сколько грибов».

Учить устанавливать равенство между неравными по количеству группами предметов путем добавления одного предмета или предметов к меньшей по количеству группе или убавления одного предмета из большей группы.

Величина. Сравнивать предметы контрастных и одинаковых размеров; при сравнении предметов соизмерять один предмет с другим по заданному признаку величины (длине, ширине, высоте, величине в целом), пользуясь приемами наложения и приложения; обозначать результат сравнения словами (длинный — короткий, одинаковые (равные) по длине, широкий — узкий, одинаковые (равные) по ширине, высокий — низкий, одинаковые (равные) по высоте, большой — маленький, одинаковые (равные) по величине).

Форма. Познакомить детей с геометрическими фигурами: кругом, квадратом, треугольником. Учить обследовать форму этих фигур, используя зрение и осязание.

Ориентировка в пространстве. Развивать умение ориентироваться в расположении частей своего тела и в соответствии с ними различать пространственные направления от себя: вверху — внизу, впереди — сзади (позади), справа — слева. Различать правую и левую руки.

Ориентировка во времени. Учить ориентироваться в контрастных частях суток: день — ночь, утро — вечер.

Ознакомление с миром природы

Расширять представления детей о растениях и животных. Продолжать знакомить с домашними животными и их детенышами, особенностями их поведения и питания. Расширять представления о диких животных (медведь, лиса, белка, еж и др.). Учить узнавать лягушку. Учить наблюдать за птицами, прилетающими на участок (ворона, голубь, синица, воробей, снегирь и др.), подкармливать их зимой. Расширять представления детей о насекомых (бабочка, майский жук, божья коровка, стрекоза и др.). Учить отличать и называть по внешнему виду: овощи (огурец, помидор, морковь, репа и др.), фрукты (яблоко, груша, персики и др.), ягоды (малина, смородина и др.). Знакомить с некоторыми растениями данной местности: с деревьями, цветущими травянистыми растениями (одуванчик, мать-и-мачеха и др.). Знакомить с комнатными растениями (фикус, герань и др.). Дать представления о том, что для роста растений нужны земля, вода и воздух. Знакомить с характерными особенностями следующих друг за другом времен года и теми изменениями, которые происходят в связи с этим в жизни и деятельности взрослых и детей. Дать представления о свойствах воды (льется, переливается, нагревается, охлаждается), песка (сухой — рассыпается, влажный — лепится), снега (холодный, белый, от тепла — тает). Учить отражать полученные впечатления в речи и продуктивных видах деятельности. Формировать умение понимать простейшие взаимосвязи в природе (если растение не полить, оно может засохнуть и т. п.).

Знакомить с правилами поведения в природе (не рвать без надобности растения, не ломать ветки деревьев, не трогать животных и др.).

Сезонные наблюдения

Осень. Учить замечать изменения в природе: становится холоднее, идут дожди, люди надевают теплые вещи, листья начинают изменять окраску и опадать, птицы улетают в теплые края.

Расширять представления о том, что осенью собирают урожай овощей и фруктов. Учить различать по внешнему виду, вкусу, форме наиболее распространенные овощи и фрукты и называть их.

Зима. Расширять представления о характерных особенностях зимней природы (холодно, идет снег; люди надевают зимнюю одежду). Организовывать наблюдения за птицами, прилетающими на участок, подкармливать их. Учить замечать красоту зимней природы: деревья в снежном уборе, пушистый снег, прозрачные льдинки и т.д.; участвовать в катании с горки на санках, лепке поделок из снега, украшении снежных построек.

Весна. Продолжать знакомить с характерными особенностями весенней природы: ярче светит солнце, снег начинает таять, становится рыхлым, выросла трава, распустились листья на деревьях, появляются бабочки и майские жуки. Расширять представления детей о простейших связях в природе: стало пригревать солнышко — потеплело — появилась травка, запели птицы, люди заменили теплую одежду на облегченную. Показать, как сажают крупные семена цветочных растений и овощей на грядки.

Лето. Расширять представления о летних изменениях в природе: жарко, яркое солнце, цветут растения, люди купаются, летают бабочки, появляются птенцы в гнездах. Дать элементарные знания о садовых и огородных растениях. Закреплять знания о том, что летом созревают многие фрукты, овощи и ягоды.

Методическое обеспечение образовательной области «Познавательное развитие».

1.	Помораева И.А., Позина В.А. «Формирование элементарных математических представлений. Младшая группа. Для занятий с детьми 3-4 года (методическое пособие)». – М.: «МОЗАИКА-СИНТЕЗ», 2015.
2.	Соломенникова О.А. «Ознакомление с природой в детском саду. Младшая группа. Для занятий с детьми 3-4 лет». – М.: «МОЗАИКА-СИНТЕЗ», 2015.
3.	Дыбина О.В. «Ознакомление с предметным и социальным окружением. Вторая младшая группа». - М.: «МОЗАИКА-СИНТЕЗ», 2015.

2.1.4.Образовательная область

«Речевое развитие».

«Речевое развитие включает владение речью как средством общения и культуры; обогащение активного словаря; развитие связной, грамматически правильной диалогической и монологической речи; развитие речевого творчества; развитие звуковой и интонационной культуры речи, фонематического слуха; знакомство с книжной культурой, детской литературой, понимание на слух текстов различных жанров детской литературы; формирование звуковой аналитико-синтетической активности как предпосылки обучения грамоте».

Содержание психолого-педагогической работы.

Развитие речи

Развивающая речевая среда. Продолжать помогать детям общаться со знакомыми взрослыми и сверстниками посредством поручений (спроси, выясни,

предложи помощь, поблагодари и т. п.). Подсказывать детям образцы обращения к взрослым, зашедшим в группу («Скажите: „Проходите, пожалуйста“», «Предложите: „Хотите посмотреть...“», «Спросите: „Понравились ли наши рисунки?“»). В быту, в самостоятельных играх помогать детям посредством речи взаимодействовать и налаживать контакты друг с другом («Посоветуй Мите перевозить кубики на большой машине», «Предложи Саше сделать ворота пошире », «Скажи: „Стыдно драться! Ты уже большой“»). В целях развития инициативной речи, обогащения и уточнения представлений о предметах ближайшего окружения предоставлять детям для самостоятельного рассматривания картинку, книги, наборы предметов.

Продолжать приучать детей слушать рассказы воспитателя о забавных случаях из жизни.

Формирование словаря. На основе обогащения представлений о ближайшем окружении продолжать расширять и активизировать словарный запас детей. Уточнять названия и назначение предметов одежды, обуви, головных уборов, посуды, мебели, видов транспорта.

Учить детей различать и называть существенные детали и части предметов (у платья - рукава, воротник, карманы, пуговицы), качества (цвет и его оттенки, форма, размер), особенности поверхности (гладкая, пушистая, шероховатая), некоторые материалы и их свойства (бумага легко рвется и размокает, стеклянные предметы бьются, резиновые игрушки после сжимания восстанавливают первоначальную форму), местоположение (за окном, высоко, далеко, под шкафом). Обращать внимание детей на некоторые сходные по назначению предметы (тарелка - блюдо, стул — табурет — скамеечка, шуба — пальто — дубленка). Учить понимать обобщающие слова (одежда, посуда, мебель, овощи, фрукты, птицы и т. п.); называть части суток (утро, день, вечер, ночь); называть домашних животных и их детенышей, овощи и фрукты.

Звуковая культура речи. Продолжать учить детей внятно произносить в словах гласные (а, у, и, о, э) и некоторые согласные звуки: п — б — т — д — к — г; ф — в; т — з — ц.

Развивать моторику речедвигательного аппарата, слуховое восприятие, речевой слух и речевое дыхание, уточнять и закреплять артикуляцию звуков. Выбатывать правильный темп речи, интонационную выразительность. Учить отчетливо произносить слова и короткие фразы, говорить спокойно, с естественными интонациями. Грамматический строй речи. Продолжать учить детей согласовывать прилагательные с существительными в роде, числе, падеже; употреблять существительные с предлогами (в, на, под, за, около). Помогать употреблять в речи имена существительные в форме единственного и множественного числа, обозначающие животных и их детенышей (утка — утенок — утята); форму множественного числа существительных в родительном падеже (ленточек, матрешек, книг, груш, слив). Относиться к словотворчеству детей как к этапу активного овладения грамматикой, подсказывать им правильную форму слова. Помогать детям получать из нераспространенных простых предложений (состоят только из подлежащего и сказуемого) распространенные путем введения в них определений, дополнений, обстоятельств; составлять предложения с однородными членами («Мы пойдем в зоопарк и увидим слона, зебру и тигра»).

Связная речь. Развивать диалогическую форму речи. Вовлекать детей в разговор во время рассматривания предметов, картин, иллюстраций; наблюдений за живыми объектами; после просмотра спектаклей, мультфильмов. Обучать умению вести диалог с педагогом: слушать и понимать заданный вопрос, понятно отвечать на него, говорить в нормальном темпе, не перебивая говорящего взрослого. Напоминать детям о необходимости говорить «спасибо», «здравствуйте», «до свидания», «спокойной ночи» (в семье, группе). Помогать доброжелательно общаться друг с другом. Формировать потребность делиться своими впечатлениями с воспитателями и родителями.

Художественная литература

Читать знакомые, любимые детьми художественные произведения, рекомендованные программой для первой младшей группы. Воспитывать умение слушать новые сказки, рассказы, стихи, следить за развитием действия, сопереживать героям произведения. Объяснять детям поступки персонажей и последствия этих поступков. Повторять наиболее интересные, выразительные отрывки из прочитанного произведения, предоставляя детям возможность договаривать слова и несложные для воспроизведения фразы. Учить с помощью воспитателя инсценировать и драматизировать небольшие отрывки из народных сказок. Учить детей читать наизусть потешки и небольшие стихотворения. Продолжать способствовать формированию интереса к книгам. Регулярно рассматривать с детьми иллюстрации.

Методическое обеспечение образовательной области «Речевое развитие»

1	Гербова В.В. «Развитие речи в детском саду. Младшая группа. 3-4 года». - М.: «МОЗАИКА-СИНТЕЗ», 2015.
2.	«Хрестоматия для чтения детям 3-4 лет». - М.: «МОЗАИКА-СИНТЕЗ», 2017.

2.1.5.Образовательная область

«Художественно-эстетическое развитие».

«Художественно-эстетическое развитие предполагает развитие предпосылок ценностно-смыслового восприятия и понимания произведений искусства (словесного, музыкального, изобразительного), мира природы; становление эстетического отношения к окружающему миру; формирование элементарных представлений о видах искусства; восприятие музыки, художественной литературы, фольклора; стимулирование сопереживания персонажам художественных произведений; реализацию самостоятельной творческой деятельности детей (изобразительной, конструктивно-модельной, музыкальной и др.)».

Содержание психолого-педагогической работы.

Приобщение к искусству

Развивать эстетические чувства детей, художественное восприятие, содействовать возникновению положительного эмоционального отклика на литературные и музыкальные произведения, красоту окружающего мира, произведения народного и профессионального искусства (книжные иллюстрации, изделия народных промыслов, предметы быта, одежда). Подводить детей к восприятию произведений искусства. Знакомить с элементарными средствами выразительности в разных видах искусства (цвет, звук, форма, движение, жесты), подводить к различению видов искусства через художественный образ. Готовить детей к посещению кукольного театра, выставки детских работ и т. д.

Изобразительная деятельность

Развивать эстетическое восприятие; обращать внимание детей на красоту окружающих предметов (игрушки), объектов природы (растения, животные), вызывать чувство радости. Формировать интерес к занятиям изобразительной деятельностью. Учить в рисовании, лепке, аппликации изображать простые предметы и явления, передавая их образную выразительность. Включать в процесс обследования предмета движения обеих рук по предмету, охватывание его руками. Вызывать положительный эмоциональный отклик на красоту природы, произведения искусства (книжные иллюстрации, изделия народных промыслов, предметы быта, одежда). Учить создавать как индивидуальные, так и коллективные композиции в рисунках, лепке, аппликации.

Рисование. Предлагать детям передавать в рисунках красоту окружающих предметов и природы (голубое небо с белыми облаками; кружащиеся на ветру и падающие на землю разноцветные листья; снежинки и т. п.). Продолжать учить правильно держать карандаш, фломастер, кисть, не напрягая мышц и не сжимая сильно пальцы; добиваться свободного движения руки с карандашом и кистью во время рисования. Учить набирать краску на кисть: аккуратно обмакивать ее всем ворсом в баночку с краской, снимать лишнюю краску о край баночки легким прикосновением ворса, хорошо промывать кисть, прежде чем набрать краску другого цвета. Приучать осушать промытую кисть о мягкую тряпочку или бумажную салфетку. Закреплять знание названий цветов (красный, синий, зеленый, желтый, белый, черный), познакомить с оттенками (розовый, голубой, серый). Обращать внимание детей на подбор цвета, соответствующего изображаемому предмету. Приобщать детей к декоративной деятельности: учить украшать дымковскими узорами силуэты игрушек, вырезанных воспитателем (птичка, козлик, конь и др.), и разных предметов (блюдечко, рукавички). Учить ритмичному нанесению линий, штрихов, пятен, мазков (оппадают с деревьев листочки, идет дождь, «снег, снег кружится, белая вся улица», «дождик, дождик, кап, кап, кап...»). Учить изображать простые предметы, рисовать прямые линии (короткие, длинные) в разных направлениях, перекрещивать их (полоски, ленточки, дорожки, заборчик, клетчатый платочек и др.). Подводить детей к изображению предметов разной формы (округлая, прямоугольная) и предметов, состоящих из комбинаций разных форм и линий (неваляшка, снеговик, цыпленок, тележка, вагончик и др.). Формировать умение создавать несложные сюжетные композиции, повторяя изображение одного предмета (елочки на нашем участке, неваляшки гуляют) или изображая разнообразные предметы, насекомых и т. п. (в траве ползают жучки и червячки; колобок катится по дорожке и др.). Учить располагать изображения по всему листу.

Лепка. Формировать интерес к лепке. Закреплять представления о свойствах глины, пластилина, пластической массы и способах лепки. Учить раскатывать комочки прямыми и круговыми движениями, соединять концы получившейся палочки, сплющивать шар, сминая его ладонями обеих рук. Побуждать детей украшать вылепленные предметы, используя палочку с заточенным концом; учить создавать предметы, состоящие из 2–3 частей, соединяя их путем прижатия друг к другу. Закреплять умение аккуратно пользоваться глиной, класть комочки и вылепленные предметы на дощечку. Учить детей лепить несложные предметы, состоящие из нескольких частей (неваляшка, цыпленок, пирамидка и др.). Предлагать объединять вылепленные фигурки в коллективную композицию (неваляшки водят хоровод, яблоки лежат на тарелке и др.). Вызывать радость от восприятия результата общей работы.

Аппликация. Приобщать детей к искусству аппликации, формировать интерес к этому виду деятельности. Учить предварительно выкладывать (в определенной последовательности) на листе бумаги готовые детали разной формы, величины, цвета, составляя изображение (задуманное ребенком или заданное воспитателем), и наклеивать их. Учить аккуратно пользоваться клеем: намазывать его кисточкой тонким слоем на обратную сторону наклеиваемой фигуры (на специально приготовленной клеенке); прикладывать стороной, намазанной клеем, к листу бумаги и плотно прижимать салфеткой. Формировать навыки аккуратной работы. Вызывать у детей радость от полученного изображения. Учить создавать в аппликации на бумаге разной формы (квадрат, розета и др.) предметные и декоративные композиции из геометрических форм и природных материалов, повторяя и чередуя их по форме и цвету. Закреплять знание формы предметов и их цвета. Развивать чувство ритма.

Конструктивно-модельная деятельность

Подводить детей к простейшему анализу созданных построек. Совершенствовать конструктивные умения, учить различать, называть и использовать основные

строительные детали (кубики, кирпичики, пластины, цилиндры, трехгранные призмы), сооружать новые постройки, используя полученные ранее умения (накладывание, приставление, прикладывание), использовать в постройках детали разного цвета. Вызывать чувство радости при удавшейся постройке.

Учить располагать кирпичики, пластины вертикально (в ряд, по кругу, по периметру четырехугольника), ставить их плотно друг к другу, на определенном расстоянии (заборчик, ворота). Побуждать детей к созданию вариантов конструкций, добавляя другие детали (на столбики ворот ставить трехгранные призмы, рядом со столбами — кубики и др.). Изменять постройки двумя способами: заменяя одни детали другими или надстраивая их в высоту, длину (низкая и высокая башенка, короткий и длинный поезд). Развивать желание сооружать постройки по собственному замыслу. Продолжать учить детей обыгрывать постройки, объединять их по сюжету: дорожка и дома — улица; стол, стул, диван — мебель для кукол. Приучать детей после игры аккуратно складывать детали в коробки.

Музыкально-художественная деятельность

Воспитывать у детей эмоциональную отзывчивость на музыку. Познакомить с тремя музыкальными жанрами: песней, танцем, маршем. Способствовать развитию музыкальной памяти. Формировать умение узнавать знакомые песни, пьесы; чувствовать характер музыки (веселый, бодрый, спокойный), эмоционально на нее реагировать.

Слушание. Учить слушать музыкальное произведение до конца, понимать характер музыки, узнавать и определять, сколько частей в произведении. Развивать способность различать звуки по высоте в пределах октавы — септимы, замечать изменение в силе звучания мелодии (громко, тихо). Совершенствовать умение различать звучание музыкальных игрушек, детских музыкальных инструментов (музыкальный молоточек, шарманка, погремушка, барабан, бубен, металлофон и др.).

Пение. Способствовать развитию певческих навыков: петь без напряжения в диапазоне ре (ми) — ля (си), в одном темпе со всеми, чисто и ясно произносить слова, передавать характер песни (весело, протяжно, ласково, напевно).

Песенное творчество. Учить допевать мелодии колыбельных песен на слог «баю-баю» и веселых мелодий на слог «ля-ля». Формировать навыки сочинительства веселых и грустных мелодий по образцу.

Музыкально-ритмические движения. Учить двигаться в соответствии с двухчастной формой музыки и силой ее звучания (громко, тихо); реагировать на начало звучания музыки и ее окончание. Совершенствовать навыки основных движений (ходьба и бег). Учить маршировать вместе со всеми и индивидуально, бегать легко, в умеренном и быстром темпе под музыку.

Улучшать качество исполнения танцевальных движений: притопывать попеременно двумя ногами и одной ногой. Развивать умение кружиться в парах, выполнять прямой галоп, двигаться под музыку ритмично и согласно темпу и характеру музыкального произведения, с предметами, игрушками и без них. Способствовать развитию навыков выразительной и эмоциональной передачи игровых и сказочных образов: идет медведь, крадется кошка, бегают мышата, скачет заяка, ходит петушок, клюют зернышки цыплята, летают птички и т. д. Развитие танцевально-игрового творчества. Стимулировать самостоятельное выполнение танцевальных движений под плясовые мелодии. Учить более точно выполнять движения, передающие характер изображаемых животных. Игра на детских музыкальных инструментах. Знакомить детей с некоторыми детскими музыкальными инструментами: дудочкой, металлофоном, колокольчиком, бубном, погремушкой, барабаном, а также их звучанием.

Учить дошкольников подыгрывать на детских ударных музыкальных инструментах.

Методическое обеспечение образовательной области

«Художественно-эстетическое развитие»

1.	Жукова Г.Е., Зацепина М.Б. «Музыкальное воспитание в детском саду. 3-4 года. Младшая группа. Методическое пособие». - М.: «МОЗАИКА-СИНТЕЗ», 2016.
2.	Комарова Т.С. «Изобразительная деятельность в детском саду. Младшая группа. Для занятий с детьми 3-4 лет». - М.: «МОЗАИКА-СИНТЕЗ», 2014.

2.1.6. Образовательная область

«Физическое развитие».

«Физическое развитие включает приобретение опыта в следующих видах деятельности детей: двигательной, в том числе связанной с выполнением упражнений, направленных на развитие таких физических качеств, как координация и гибкость; способствующих правильному формированию опорно-двигательной системы организма, развитию равновесия, координации движения, крупной и мелкой моторики обеих рук, а также с правильным, не наносящим ущерба организму, выполнением основных движений (ходьба, бег, мягкие прыжки, повороты в обе стороны), формирование начальных представлений о некоторых видах спорта, овладение подвижными играми с правилами; становление целенаправленности и саморегуляции в двигательной сфере; становление ценностей здорового образа жизни, овладение его элементарными нормами и правилами (в питании, двигательном режиме, закаливании, при формировании полезных привычек и др.)».

Содержание психолого-педагогической работы.

Формирование начальных представлений о здоровом образе жизни

Развивать умение различать и называть органы чувств (глаза, рот, нос, уши), дать представление об их роли в организме и о том, как их беречь и ухаживать за ними. Дать представление о полезной и вредной пище; об овощах и фруктах, молочных продуктах, полезных для здоровья человека. Формировать представление о том, что утренняя зарядка, игры, физические упражнения вызывают хорошее настроение; с помощью сна восстанавливаются силы. Познакомить детей с упражнениями, укрепляющими различные органы и системы организма. Дать представление о необходимости закаливания. Дать представление о ценности здоровья; формировать желание вести здоровый образ жизни. Формировать умение сообщать о своем самочувствии взрослым, осознавать необходимость лечения. Формировать потребность в соблюдении навыков гигиены и опрятности в повседневной жизни.

Физическая культура

Продолжать развивать разнообразные виды движений. Учить детей ходить и бегать свободно, не шаркая ногами, не опуская головы, сохраняя перекрестную координацию движений рук и ног. Приучать действовать совместно. Учить строиться в колонну по одному, шеренгу, круг, находить свое место при построениях. Учить энергично отталкиваться двумя ногами и правильно приземляться в прыжках с высоты, на месте и с продвижением вперед; принимать правильное исходное положение в прыжках в длину и высоту с места; в метании мешочков с песком, мячей диаметром 15–20 см. Закреплять умение энергично отталкивать мячи при катании, бросании. Продолжать учить ловить мяч двумя руками одновременно. Обучать хвату за перекладину во время лазанья. Закреплять умение ползать. Учить сохранять правильную осанку в положениях сидя, стоя, в движении, при выполнении упражнений в равновесии. Учить кататься на санках, садиться на трехколесный велосипед, кататься на нем и слезать с него. Учить детей надевать и снимать лыжи, ходить на них, ставить лыжи на место. Учить реагировать на сигналы

«беги», «лови», «стой» и др.; выполнять правила в подвижных играх. Развивать самостоятельность и творчество при выполнении физических упражнений, в подвижных играх.

Подвижные игры. Развивать активность и творчество детей в процессе двигательной деятельности. Организовывать игры с правилами. Поощрять самостоятельные игры с каталками, автомобилями, тележками, велосипедами, мячами, шарами. Развивать навыки лазанья, ползания; ловкость, выразительность и красоту движений. Вводить в игры более сложные правила со сменой видов движений. Воспитывать у детей умение соблюдать элементарные правила, согласовывать движения, ориентироваться в пространстве.

Методическое обеспечение образовательной области «Физическое развитие»

1	Пензулаева Л.И. «Физическая культура в детском саду. Младшая группа. Для занятий с детьми 3-4 лет». – М.: «МОЗАИКА-СИНТЕЗ», 2015.
---	---

2.2. Развитие игровой деятельности.

Основные цели и задачи

Создание условий для развития игровой деятельности детей. Формирование игровых умений, развитых культурных форм игры. Развитие у детей интереса к различным видам игр. Всестороннее воспитание и гармоничное развитие детей в игре (эмоционально-нравственное, умственное, физическое, художественно-эстетическое и социально-коммуникативное).

Развитие самостоятельности, инициативы, творчества, навыков саморегуляции;

формирование доброжелательного отношения к сверстникам, умения взаимодействовать, договариваться, самостоятельно разрешать конфликтные ситуации

Содержание психолого-педагогической работы.

Сюжетно-ролевые игры. Способствовать возникновению у детей игр на темы из окружающей жизни, по мотивам литературных произведений (потешек, песенок, сказок, стихов); обогащению игрового опыта детей посредством объединения отдельных действий в единую сюжетную линию.

Развивать умение выбирать роль, выполнять в игре с игрушками несколько взаимосвязанных действий (готовить обед, накрывать на стол, кормить). Учить взаимодействовать в сюжетах с двумя действующими лицами (шофер — пассажир, мама — дочка, врач — больной); в индивидуальных играх с игрушками-заместителями исполнять роль за себя и за игрушку.

Показывать способы ролевого поведения, используя обучающие игры. Поощрять попытки детей самостоятельно подбирать атрибуты для той или иной роли; дополнять игровую обстановку недостающими предметами, игрушками. Усложнять, обогащать предметно-игровую среду за счет использования предметов полифункционального назначения и увеличения количества игрушек. Учить детей использовать в играх строительный материал (кубы, бруски, пластины), простейшие деревянные и пластмассовые конструкторы, природный материал (песок, снег, вода); разнообразно действовать с ними (строить горку для кукол, мост, дорогу; лепить из снега заборчик, домик; пускать по воде игрушки). Развивать умение взаимодействовать и ладить друг с другом в непродолжительной совместной игре.

Подвижные игры. Развивать активность детей в двигательной деятельности. Организовывать игры со всеми детьми группы. Поощрять игры с каталками, автомобилями, тележками, велосипедами; игры, в которых развиваются навыки лазания, ползания; игры с мячами, шарами, развивающие ловкость движений. Постепенно вводить игры с более сложными правилами и сменой видов движений.

Театрализованные игры. Пробуждать интерес детей к театрализованной игре, создавать условия для ее проведения. Формировать умение следить за развитием действия в играх-драматизациях и кукольных спектаклях, созданных силами взрослых и старших детей. Учить детей имитировать характерные действия персонажей (птички летают, козленок скачет), передавать эмоциональное состояние человека (мимикой, позой, жестом, движением). Знакомить детей с приемами вождения настольных кукол. Учить сопровождать движения простой песенкой. Вызывать желание действовать с элементами костюмов (шапочки, воротнички и т. д.) и атрибутами как внешними символами роли. Развивать стремление импровизировать на несложные сюжеты песен, сказок. Вызывать желание выступать перед куклами и сверстниками, обустривая место для выступления. Побуждать участвовать в беседах о театре (театр — актеры — зрители, поведение людей в зрительном зале).

Дидактические игры. Закреплять умение детей подбирать предметы по цвету и величине (большие, средние и маленькие шарики 2–3 цветов), собирать пирамидку из уменьшающихся по размеру колец, чередуя в определенной последовательности 2–3 цвета. Учить собирать картинку из 4–6 частей («Наша посуда», «Игрушки» и др.). В совместных дидактических играх учить детей выполнять постепенно усложняющиеся правила.

2.3. Описание вариативных форм, способов и методов реализации программы.

Психолого – педагогические условия реализации Программы

Особенности общей организации образовательного пространства

Важнейшим условием реализации основной образовательной программы дошкольного образования является создание развивающей и эмоционально комфортной для ребенка образовательной среды. Пребывание в детском саду должно доставлять ребенку радость, а образовательные ситуации должны быть увлекательными.

Важнейшие образовательные ориентиры:

- обеспечение эмоционального благополучия детей;
- создание условий для формирования доброжелательного и внимательного отношения детей к другим людям;
- развитие детской самостоятельности (инициативности, автономии и ответственности);
- развитие детских способностей, формирующихся в разных видах деятельности.

Для реализации этих целей педагогам дошкольной организации рекомендуется:

- проявлять уважение к личности ребенка и развивать демократический стиль взаимодействия с ним и с другими педагогами;
- создавать условия для принятия ребенком ответственности и проявления эмпатии к другим людям;
- обсуждать совместно с детьми возникающие конфликты, помогать решать их, выработать общие правила, учить проявлять уважение друг к другу;
- обсуждать с детьми важные жизненные вопросы, стимулировать проявление позиции ребенка;
- обращать внимание детей на тот факт, что люди различаются по своим убеждениям и ценностям, обсуждать, как это влияет на их поведение;
- обсуждать с родителями (законными представителями) целевые ориентиры, на достижение которых направлена деятельность педагогов ДОО, и включать членов семьи в совместное взаимодействие по достижению этих целей.

Система дошкольного образования в образовательной организации нацелена на то, чтобы у ребенка развивались игра и познавательная активность. В ДОО созданы условия для проявления таких качеств, как: инициативность, жизнерадостность, любопытство и стремление узнавать новое. Адекватная организация образовательной среды стимулирует развитие уверенности в себе, оптимистического отношения к жизни, дает право на ошибку, формирует познавательные интересы, поощряет готовность к сотрудничеству и

поддержку другого в трудной ситуации, то есть обеспечивает успешную социализацию ребенка и становление его личности. Изучаемые детьми темы выступают как материал для достижения целей образовательной работы — развития способностей и инициативы ребенка, овладения доступными для дошкольного возраста культурными средствами (наглядными моделями и символами). Благодаря этому образовательная программа становится залогом подготовки детей к жизни в современном обществе, требующем умения учиться всю жизнь и при этом разумно и творчески относиться к действительности.

Все ситуации повседневной жизни, в которых оказывается ребенок в детском саду, имеют образовательное значение: на прогулке и во время режимных моментов ребенок выстраивает отношение к себе и другим, учится быть инициативным и принимать решения, использовать свое мышление и воображение.

Роль педагога в организации психолого-педагогических условий

Обеспечение эмоционального благополучия ребенка.

Обеспечение эмоционального благополучия ребенка достигается за счет уважения к его индивидуальности, чуткости к его эмоциональному состоянию, поддержки его чувства собственного достоинства. В детском саду создана атмосфера принятия, в которой каждый ребенок чувствует, что его ценят и принимают таким, какой он есть, могут выслушать его и понять. Для обеспечения в группе эмоционального благополучия педагог должен:

- общаться с детьми доброжелательно, без обвинений и угроз;
- внимательно выслушивать детей, показывать, что понимает их чувства, помогать делиться своими переживаниями и мыслями;
- помогать детям обнаружить конструктивные варианты поведения;
- создавать ситуации, в которых дети при помощи разных культурных средств (игра, рисунок, движение и т. д.) могут выразить свое отношение к личностно-значимым для них событиям и явлениям, в том числе происходящим в детском саду;
- обеспечивать в течение дня чередование ситуаций, в которых дети играют вместе и могут при желании побыть в одиночестве или в небольшой группе детей.

Особенности организации предметно-пространственной среды для обеспечения эмоционального благополучия ребенка.

Для обеспечения эмоционального благополучия детей в детском саду «Радуга» создана располагающая, почти домашняя обстановка, за счёт чего дети быстро осваиваются в ней, свободно выражают свои эмоции. Все помещения детского сада, предназначенные для детей, оборудованы таким образом, что ребенок чувствует себя комфортно и свободно. Комфортная среда — это среда, в которой ребенку уютно и уверенно, где он может себя занять интересным, любимым делом. Комфортность среды дополняется ее художественно-эстетическим оформлением, которое положительно влияет на ребенка, вызывает эмоции, яркие и неповторимые ощущения. Пребывание в такой эмоциогенной среде способствует снятию напряжения, зажатости, излишней тревоги, открывает перед ребенком возможности выбора рода занятий, материалов, пространства.

Формирование доброжелательных, внимательных отношений.

Воспитание у детей доброжелательного и внимательного отношения к людям возможно только в том случае, если педагог сам относится к детям доброжелательно и внимательно, помогает конструктивно разрешать возникающие конфликты. Для формирования у детей доброжелательного отношения к людям педагогу следует:

- устанавливать понятные для детей правила взаимодействия;
- создавать ситуации обсуждения правил, прояснения детьми их смысла;

- поддерживать инициативу детей старшего дошкольного возраста по созданию новых норм и правил (когда дети совместно предлагают правила для разрешения возникающих проблемных ситуаций).

Развитие самостоятельности.

Развитие самостоятельности включает две стороны: адаптивную (умение понимать существующие социальные нормы и действовать в соответствии с ними) и активную (готовность принимать самостоятельные решения).

В ходе реализации Программы дошкольники получают позитивный социальный опыт создания и воплощения собственных замыслов. Дети чувствуют, что их попытки пробовать новое, в том числе и при планировании собственной жизни в течение дня, будут поддержаны взрослыми. Это возможно в том случае, если образовательная ситуация будет строиться с учетом детских интересов. Образовательная траектория группы детей может меняться с учетом происходящих в жизни дошкольников событий.

Самостоятельность человека (инициативность, автономия, ответственность) формируется именно в дошкольном возрасте, разумеется, если взрослые создают для этого условия. Для формирования детской самостоятельности педагог должен выстраивать образовательную среду таким образом, чтобы дети могли:

- учиться на собственном опыте, экспериментировать с различными объектами, в том числе с растениями;
- находиться в течение дня как в одновозрастных, так и в разновозрастных группах;
- изменять или конструировать игровое пространство в соответствии с возникающими игровыми ситуациями;
- быть автономными в своих действиях и принятии доступных им решений.

С целью поддержания детской инициативы педагоги регулярно создают ситуации, в которых дошкольники учатся:

- при участии взрослого обсуждать важные события со сверстниками;
- совершать выбор и обосновывать его (например, детям можно предлагать специальные способы фиксации их выбора);
- предъявлять и обосновывать свою инициативу (замыслы, предложения и пр.);
- планировать собственные действия индивидуально и в малой группе, команде;
- оценивать результаты своих действий индивидуально и в малой группе, команде.

Важно, чтобы все утренники и праздники создавались с учетом детской инициативы и включали импровизации и презентации детских произведений.

Особенности организации предметно-пространственной среды для развития самостоятельности.

Среда должна быть вариативной, состоять из различных площадок (мастерских, исследовательских площадок, художественных студий, библиотечек, игровых, лабораторий и пр.), которые дети могут выбирать по собственному желанию. Предметно-пространственная среда должна меняться в соответствии с интересами и проектами детей не реже, чем один раз в несколько недель.

Создание условий для развития свободной игровой деятельности.

Игра — одно из наиболее ценных новообразований дошкольного возраста. Играя, ребенок свободно и с удовольствием осваивает мир во всей его полноте — со стороны смыслов и норм, учась понимать правила и творчески преобразовывать их. Развитие свободной игровой деятельности требует поддержки со стороны взрослого. При этом роль педагога в игре может быть разной в зависимости от возраста детей, уровня развития игровой деятельности, характера ситуации и пр. Педагог может выступать в игре и в роли активного участника, и в роли внимательного наблюдателя. С целью развития игровой деятельности педагога должны уметь:

- создавать в течение дня условия для свободной игры детей;
- определять игровые ситуации, в которых детям нужна косвенная помощь;
- наблюдать за играющими детьми и понимать, какие именно события дня отражаются в игре;
- отличать детей с развитой игровой деятельностью от тех, у кого игра развита слабо;
- косвенно руководить игрой, если игра носит стереотипный характер (например, предлагать новые идеи или способы реализации детских идей).

Кроме того, педагоги должны знать детскую субкультуру: наиболее типичные роли и игры детей, понимать их значимость. Воспитатели должны устанавливать взаимосвязь между игрой и другими видами деятельности. Спонтанная игра является не столько средством для организации обучения, сколько самоценной деятельностью детей.

Особенности организации предметно-пространственной среды для развития игровой деятельности.

Игровая среда должна стимулировать детскую активность и постоянно обновляться в соответствии с текущими интересами и инициативой детей. Игровое оборудование должно быть разнообразным и легко трансформируемым. Дети должны иметь возможность участвовать в создании и обновлении игровой среды. Возможность внести свой вклад в ее усовершенствование должны иметь и родители.

Создание условий для развития познавательной деятельности.

Обучение наиболее эффективно тогда, когда ребенок занят значимым и интересным исследованием окружающего мира, в ходе которого он самостоятельно и при помощи взрослого совершает открытия. Педагог должен создавать ситуации, в которых может проявляться детская познавательная активность. Ситуации, которые могут стимулировать познавательное развитие (то есть требующие от детей развития восприятия, мышления, воображения, памяти), возникают в повседневной жизни ребенка постоянно: на прогулках, во время еды, укладывания спать, одевания, подготовки к празднику и т. д.

Стимулировать детскую познавательную активность педагог может:

- регулярно предлагая детям вопросы, требующие не только воспроизведения информации, но и мышления;
- регулярно предлагая детям открытые, творческие вопросы, в том числе — проблемно-противоречивые ситуации, на которые могут быть даны разные ответы;
- обеспечивая в ходе обсуждения атмосферу поддержки и принятия;
- позволяя детям определиться с решением в ходе обсуждения той или иной ситуации;
- организуя обсуждения, в которых дети могут высказывать разные точки зрения по одному и тому же вопросу, помогая увидеть несовпадение точек зрения;
- строя обсуждение с учетом высказываний детей, которые могут изменить ход дискуссии;
- помогая детям обнаружить ошибки в своих рассуждениях;
- помогая организовать дискуссию;
- предлагая дополнительные средства (двигательные, образные, в т. ч. наглядные модели и символы), в тех случаях, когда детям трудно решить задачу.

Особенности организации предметно-пространственной среды для развития познавательной деятельности.

Среда должна быть насыщенной, предоставлять ребенку возможность для активного исследования и решения задач, содержать современные материалы (конструкторы, материалы для формирования сенсорики, наборы для экспериментирования и пр.).

Создание условий для развития проектной деятельности.

В дошкольном возрасте у детей должен появиться опыт создания собственного замысла и воплощения своих проектов. В дошкольном возрасте дети могут задумывать и реализовывать исследовательские, творческие и нормативные проекты.

С целью развития проектной деятельности в группе следует создавать открытую атмосферу, которая вдохновляет детей на проектное действие и поощряет его. Необходимо регулярно выделять время для проектной деятельности, создавать условия для презентации проектов.

С целью развития проектной деятельности педагоги должны:

- создавать проблемные ситуации, которые инициируют детское любопытство, стимулируют стремление к исследованию;
- быть внимательными к детским вопросам, возникающим в разных ситуациях, регулярно предлагать проектные образовательные ситуации в ответ на заданные детьми вопросы;
- поддерживать детскую автономию: предлагать детям самим выдвигать проектные решения;
- помогать детям планировать свою деятельность при выполнении своего замысла;
- в ходе обсуждения предложенных детьми проектных решений поддерживать их идеи, делая акцент на новизне каждого предложенного варианта;
- помогать детям сравнивать предложенные ими варианты решений, аргументировать выбор варианта.

Особенности организации предметно-пространственной среды для развития проектной деятельности.

Стимулируя детей к исследованию и творчеству, следует предлагать им большое количество увлекательных материалов и оборудования. Природа и ближайшее окружение — важные элементы среды исследования, содержащие множество явлений и объектов, которые можно использовать в совместной исследовательской деятельности воспитателей и детей.

Создание условий для самовыражения средствами искусства.

В дошкольном возрасте дети должны получить опыт осмысления происходящих событий и выражения своего отношения к ним при помощи культурных средств — линий, цвета, формы, звука, движения, сюжета и пр.

Для того чтобы дети научились выражать себя средствами искусства, педагог должен:

- планировать время в течение дня, когда дети могут создавать свои произведения;
- создавать атмосферу принятия и поддержки во время занятий творческими видами деятельности;
- оказывать помощь и поддержку в овладении необходимыми для занятий техническими навыками;
- предлагать такие задания, чтобы детские произведения не были стереотипными, отражали их замысел;
- поддерживать детскую инициативу в воплощении замысла и выборе необходимых для этого средств;
- организовывать выставки проектов, на которых дети могут представить свои произведения.

Особенности организации предметно-пространственной среды для самовыражения средствами искусства.

Образовательная среда должна обеспечивать наличие необходимых материалов, возможность заниматься разными видами деятельности: живописью, рисунком, игрой на

музыкальных инструментах, пением, конструированием, актерским мастерством, танцем, различными видами ремесел, поделками по дереву, из глины и пр.

Создание условий для физического развития.

Физическое развитие очень важно для здоровья детей, потому что позволяет реализовать их врожденное стремление к движению. Становление детской идентичности, образа «Я» тесно связано с физическим развитием ребенка, с его ловкостью, подвижностью, активностью.

Для того чтобы стимулировать физическое развитие детей, важно:

- ежедневно предоставлять детям возможность активно двигаться;
- обучать детей правилам безопасности;
- создавать доброжелательную атмосферу эмоционального принятия, способствующую проявлениям активности всех детей (в том числе и менее активных) в двигательной сфере;
- использовать различные методы обучения, помогающие детям с разным уровнем физического развития с удовольствием бегать, лазать, прыгать.

Особенности организации предметно-пространственной среды для физического развития.

Среда должна стимулировать физическую активность детей, присущее им желание двигаться, познавать, побуждать к подвижным играм. В ходе подвижных игр, в том числе спонтанных, дети должны иметь возможность использовать игровое и спортивное оборудование. Игровая площадка должна предоставлять условия для развития крупной моторики.

Игровое пространство (как на площадке, так и в помещениях) должно быть трансформируемым (меняться в зависимости от игры и предоставлять достаточно места для двигательной активности).

2.4. Технологии, используемые в работе с детьми.

1. Здоровьесберегающие образовательные технологии в детском саду.

Это прежде всего технологии воспитания валеологической культуры или культуры здоровья дошкольников. Цель этих технологий - становление осознанного отношения ребёнка к здоровью и жизни человека, накопление знаний о здоровье и развитие умения оберегать, поддерживать и сохранять его, обретение валеологической компетентности, позволяющей дошкольнику самостоятельно и эффективно решать задачи здорового образа жизни и безопасного поведения, задачи, связанные с оказанием элементарной медицинской, психологической самопомощи и помощи.

Технологии здоровьесбережения и здоровьесобогащения педагогов дошкольного образования – технологии, направленные на развитие культуры здоровья педагогов детского сада, в том числе культуры профессионального здоровья, развитие потребности к здоровому образу жизни.

2. Технология развивающего обучения (образовательная программа ДОО).

Развивающее обучение - направление в теории и практике образования, ориентирующееся на развитие физических, познавательных и нравственных способностей воспитанников, обучающихся путём использования их потенциальных возможностей. Это мотивация на конкретное действие, на познание, на новое. (Развивающая среда ДОО, программы ДОО)

3. Метод проектов и развитие исследовательских умений.

В воспитательно-образовательном процессе детской образовательной организации проектная деятельность носит характер сотрудничества, в котором принимают участие дети и педагоги, а также вовлекаются родители и другие члены семьи. Родители могут

быть не только источниками информации, реальной помощи и поддержки ребенку и педагогу в процессе работы над проектом, но и стать непосредственными участниками образовательного процесса, обогатить свой педагогический опыт, испытать чувство сопричастности и удовлетворения от своих успехов и успехов ребенка. Основной целью проектного метода в дошкольной организации является развитие свободной творческой личности, которое определяется задачами развития и задачами исследовательской деятельности детей. Задачи исследовательской деятельности специфичны для каждого возраста. Так, в работе с детьми младшего дошкольного возраста педагог может использовать подсказку, наводящие вопросы. А детям старшего дошкольного возраста необходимо предоставлять больше самостоятельности.

1. Выбор темы – это первый шаг воспитателя в работе над проектом.

2. Второй шаг – это тематическое планирование по выбранной проблеме на неделю, где учитываются все виды детской деятельности: игровая, познавательно-практическая, художественно-речевая, трудовая, общение и т.д. На этапе разработки содержания занятий, игр, прогулок, наблюдений и других видов деятельности, связанных с темой проекта, воспитатели особое внимание уделяют организации среды в группах, в дошкольном учреждении в целом. Среда должна являться фоном к эвристической, поисковой деятельности, развивать у дошкольника любознательность. Когда подготовлены основные условия для работы над проектом (планирование, среда), начинается совместная работа воспитателя и детей.

I этап разработки проекта – целеполагание: воспитатель выносит проблему на обсуждение детям. В результате совместного обсуждения выдвигается гипотеза, которую воспитатель предлагает детям подтвердить в процессе поисковой деятельности.

II этап работы над проектом представляет собой разработку совместного плана действий по достижению цели (а гипотеза – это и есть цель проекта). Сначала проводится общее обсуждение, чтобы дети выяснили, что они уже знают об определенном предмете или явлении. Воспитатель фиксирует ответы на большом листе ватмана, чтобы группа могла их видеть. Для фиксации ответов лучше использовать условные схематические символы, знакомые и доступные детям. Затем воспитатель задает второй вопрос: «Что мы хотим узнать?» Ответы снова фиксируются, причём независимо от того, что они могут показаться глупыми или нелогичными. Здесь важно, чтобы педагог проявил терпение, уважение к точке зрения каждого ребенка, тактичность по отношению к нелепым высказываниям малышей. Когда все дети выскажутся, воспитатель спрашивает: «Как нам найти ответы на вопросы?» Отвечая на данный вопрос, дети опираются на свой личный опыт. Необходимо учитывать и возрастные особенности воспитанников. Решением поставленного вопроса могут выступать различные мероприятия: чтение книг, энциклопедий, обращение к родителям, специалистам, проведение экспериментов, тематических экскурсий.

Поступившие предложения являются дополнениями и изменениями к уже готовому тематическому плану воспитателя. Важно, чтобы педагог проявил гибкость в планировании, сумел подчинить свой план интересам и мнениям детей, включая детские мероприятия в учебный план, пожертвовав некоторыми запланированными формами работы. Это умение является показателем высокого профессионального мастерства воспитателя, его готовности отступить от уже имеющихся стереотипов, ставя на первое

место самоценность дошкольного детства как период жизни и только затем – как подготовительный этап к будущему.

III этап работы над проектом – его практическая часть. Дети исследуют, экспериментируют, ищут, творят. Для активизации детского мышления воспитатель предлагает решить проблемные ситуации, головоломки, развивая тем самым пытливость ума. Необходимо, чтобы педагог умел создавать такую ситуацию, когда ребёнок должен что-то познать самостоятельно, догадаться, попробовать, придумать. Среда вокруг ребёнка должна быть как бы незаконченной, незавершённой. Особую роль в данном случае играют Центры по познавательной-практической деятельности. Заключительным, IV этапом работы над проектом является презентация проекта. Презентация может проходить в различных формах в зависимости от возраста детей и темы проекта: итоговые игры-занятия, игры-викторины, тематические развлечения, оформление альбомов, фотовыставок, мини-музеев, творческих газет. Проекты, вне зависимости от вида, творческие, исследовательские, информационные, открытые, игровые, практико-ориентированные и др., нуждаются в постоянном внимании, помощи и сопровождении со стороны взрослых на каждом этапе реализации. Спецификой использования метода проектов в дошкольной практике является то, что взрослым необходимо «наводить» ребенка, помогать обнаруживать проблему или даже провоцировать ее возникновение, вызвать к ней интерес и «втягивать» детей в совместный проект, при этом не переусердствовать с опекой и помощью родителей.

4. Технология проблемного обучения в детском саду.

Существуют четыре уровня проблемности в обучении:

1. Воспитатель сам ставит проблему (задачу) и сам решает её при активном слушании и обсуждении детьми.
2. Воспитатель ставит проблему, дети самостоятельно или под его руководством находят решение. Воспитатель направляет ребёнка на самостоятельные поиски путей решения (частично- поисковый метод).
3. Ребёнок ставит проблему, воспитатель помогает её решить. У ребёнка воспитывается способность самостоятельно формулировать проблему.
4. Ребёнок сам ставит проблему и сам её решает. Воспитатель даже не указывает на проблему: ребёнок должен увидеть её самостоятельно, а увидев, сформулировать и исследовать возможности и способы её решения. (Исследовательский метод)

В итоге воспитывается способность самостоятельно анализировать проблемную ситуацию, самостоятельно находить правильный ответ.

Первым этапом процесса решения проблемы считается поиск средств анализа условий проблемы с актуализацией прежних знаний и способов действия: «Что нам надо вспомнить для решения нашего вопроса?», «Что мы можем использовать из известного нам для нахождения неизвестного?».

На втором этапе происходит процесс решения проблемы. Он состоит в открытии новых, ранее неизвестных связей и отношений элементов проблемы, т.е. выдвижение гипотез, поиск «ключа», идеи решения. На втором этапе решения ребенок ищет «во внешних условиях», в различных источниках знаний.

Третий этап решения проблемы – доказательство и проверка гипотезы, реализация найденного решения. Практически это означает выполнение некоторых операций, связанных с практической деятельностью, с выполнением вычислений, с построением

системы доказательств, обосновывающих решение. Стремясь поддержать у детей интерес к новой теме, мы создаем новую проблемную ситуацию. Создавая проблемные ситуации, мы побуждаем детей выдвигать гипотезы, делать выводы, приучаем не бояться допускать ошибки. Очень важно, чтобы ребенок почувствовал вкус к получению новых, неожиданных сведений об окружающих его предметах и явлениях.

4. Технология коллективного способа обучения.

Все формы организации процесса обучения делятся на общие и конкретные. Общие формы не зависят от конкретных дидактических задач и определяются только структурой общения между обучающимися и обучаемыми.

Таких форм 4: индивидуальная, парная, групповая, коллективная. Обучение - это общение между обучающимися и обучаемыми, т. е. общение между теми, кто имеет знания и опыт, и теми, кто их приобретает. Общение, в процессе которого и посредством которого происходит воспроизведение и усвоение всех видов человеческой деятельности. Обучения вне общения не существует. Общение может происходить непосредственно (через устную речь, люди слышат и видят друг друга) и опосредовано (через письменную речь (газеты, журналы и т. д.), когда люди не видят и не слышат друг друга).

Опосредованное обучение между обучающимися и обучаемыми в учебном процессе дает нам индивидуальную форму организации работы. Ребёнок выполняет учебные задания (пишет, читает, решает задачи, ставит опыты), и при этом ни с кем не вступает в прямое общение, никто с ним не сотрудничает.

Непосредственное общение между людьми имеет различное построение: может происходить в паре (парная форма организации обучения, например, 2 ребёнка совместно прорабатывают статью, решают задачи, разучивают стихотворения), со многими людьми (групповая форма организации учебного процесса, если один учит нескольких человек).

Индивидуальная, парная, групповая формы организации учебных занятий являются традиционными. Ни одно из этих форм не является коллективной. Коллективной формой организации процесса обучения является только работа учащихся в парах сменного состава (общение либо с каждым отдельно, либо по очереди). Основные признаки КСО (преимущественно перед традиционным образованием): ориентация на индивидуальные способности, обучение происходит в соответствии со способностями детей (индивидуальный темп обучения); осмысленность процесса познания; все обучают каждого и каждый всех; при коллективных учебных занятиях (КУЗ) знания - хорошие, умения - уверенные, навыки - надежные; обучение ведется на основе и в атмосфере взаимопонимания и сотрудничества педагога и ребёнка; активизируются межличностные отношения (ребёнок - ребёнок), которые способствуют реализации в обучении принципов непрерывной и безотлагательной передачи знаний. Ведущей организационной формой обучения является коллективная, т.е. работа детей в парах сменного состава. По Дьяченко, обучение - это особым образом организованное общение, т.е. деятельность между носителями знаний и теми, кто их приобретает. Коллективная форма обучения означает такую организацию обучения, при которой все участники работают друг с другом в парах и состав пар периодически меняется. В итоге получается, что каждый член коллектива работает по очереди с каждым, при этом некоторые из них могут работать индивидуально. Технология коллективного взаимообучения позволяет плодотворно развивать у обучаемых самостоятельность и коммуникативные умения. Можно выделить следующие

виды работы в отдельно взятой паре: обсуждение чего-либо, совместное изучение нового материала, обучение друг друга, тренировка, проверка. На коллективных учебных занятиях в разновозрастных и разно уровневых группах у воспитанников развиваются навыки самоорганизации, самоуправления, самоконтроля, самооценки и взаимооценки. При коллективных способах (КСО) у каждого ребенка появляется возможность осуществить индивидуальную траекторию развития: Разные дети осваивают одну и ту же программу по разным образовательным маршрутам; одновременно сочетаются все четыре организационные формы обучения: индивидуальная, парная, групповая и коллективная. В организации коллективного труда детей выделяются три последовательных этапа: распределение предстоящей работы между участниками, процесс выполнения задания детьми, обсуждение результатов трудовой деятельности. Каждый из этих этапов имеет свои задачи, решение которых требует своеобразных методов руководства детьми.

5. Педагогическая технология организации сюжетно-ролевых игр.

Тематика сюжетно-ролевых игр связана с социальной действительностью.

Этапы технологии:

1 этап: Обогащение представлений о той сфере действительности, которую ребёнок будет отражать в игре (наблюдения, рассказы, беседы о впечатлениях). Важно знакомить ребёнка с людьми, их деятельностью, отношениями.

2 этап: Организация сюжетно-ролевой игры («игра в подготовку к игре»).

Определение ситуации взаимодействия людей, придумывание и сочинение событий, хода их развития в соответствии с темой игры; Создание предметно-игровой среды на основе организации продуктивной и художественной деятельности детей, сотворчества с воспитателями, детского коллекционирования, совместная игровая деятельность воспитателя с детьми;

3 этап: Самостоятельная игровая деятельность детей; организация сюжетно-ролевой игры с воображаемым партнёром, за которого ребёнок разговаривает.

6. Интерактивная технология в ДОО, технология ИКТ.

Использование ИКТ является одним из эффективных способов повышения мотивации и индивидуализации обучения детей, развития у них творческих способностей и создания благоприятного эмоционального фона. А также позволяет перейти от объяснительно-иллюстрированного способа обучения к деятельностному, при котором ребенок принимает активное участие в данной деятельности. Это способствует осознанному усвоению новых знаний. Обучение для детей становится более привлекательным и захватывающим. В работе с интерактивной доской у детей развиваются все психические процессы: внимание, мышление, память; речь, а также мелкая моторика. У старшего дошкольника лучше развито произвольное внимание, которое становится более концентрированным, когда ему интересно, изучающий материал отличается наглядностью, яркостью, вызывает у ребенка положительные эмоции.

В рамках реализации программы развития детей с использованием интерактивных технологий мы поставили перед собой цель: повышение эффективности образовательного уровня детей дошкольного возраста методом приобретения ими навыков использования информационных технологий; создание стимулирующей среды обучения, способствующей социальному и когнитивному развитию детей.

7. Игровая технология имитационного моделирования.

Характерной чертой этой технологии является моделирование жизненно важных, профессиональных затруднений в образовательном пространстве и поиск путей их решения.

Педагогическая технология организации режиссёрских игр детей: Для развития игровых умений создаётся полифункциональный игровой материал. Целесообразно использовать сказочные сюжеты, длительность организации игры может длиться 2-3 месяца.

Этапы технологии:

1 этап: обогащение игрового опыта содержанием на основе организации художественного восприятия сказки.

2 этап: развитие сюжетосложения на основе использования полифункционального игрового материала по сюжетам новой или знакомых сказок. Полифункциональный материал представляет собой «смысловое поле», на котором разворачиваются игровые события.

3 этап: развитие сюжетосложения на основе самостоятельного создания полифункционального игрового материала и придумывания новых приключений героев сказки.

8. Педагогическая технология организации сюжетно-ролевых игр.

Тематика сюжетно-ролевых игр связана с социальной действительностью.

Этапы технологии:

1 этап: Обогащение представлений о той сфере действительности, которую ребёнок будет отражать в игре (наблюдения, рассказы, беседы о впечатлениях). Важно знакомить ребёнка с людьми, их деятельностью, отношениями.

2 этап: Организация сюжетно-ролевой игры («игра в подготовку к игре»).

Определение ситуации взаимодействия людей, придумывание и сочинение событий, хода их развития в соответствии с темой игры; Создание предметно-игровой среды на основе организации продуктивной и художественной деятельности детей, сотворчества с воспитателями, детского коллекционирования, совместная игровая деятельность воспитателя с детьми;

3 этап: Самостоятельная игровая деятельность детей; организация сюжетно-ролевой игры с воображаемым партнёром, за которого ребёнок разговаривает

9. Технология интегрированного занятия.

Интегрированное занятие отличается от традиционного использованием межпредметных связей, предусматривающих лишь эпизодическое включение материала других предметов.

Интегрирование - соединяют знания из разных образовательных областей на равноправной основе, дополняя друг друга. При этом решается несколько задач развития. В форме интегрированных занятий лучше проводить обобщающие занятия, презентации тем, итоговые занятия.

2.5. Комплексно-тематическое планирование

Тематический принцип построения образовательного процесса позволяет легко вводить региональные и этнокультурные компоненты, учитывать специфику дошкольного учреждения.

Одной теме следует уделять не менее одной недели. Оптимальный период — 2–3 недели. Тема должна быть отражена в подборе материалов, находящихся в группе и центрах (уголках) развития. Выделение основной темы периода не означает, что абсолютно вся деятельность детей должна быть посвящена этой теме. Цель введения основной темы периода — интегрировать образовательную деятельность и избежать неоправданного дробления детской деятельности по образовательным областям.

**Комплексно-тематическое планирование
на 2022-2023 учебный год**

№ п/п	Содержание работы	Сроки
1	Неделя знаний	Сентябрь (01.09 - 04.09)
2	Ходит осень по дорожке	Сентябрь (05.09 - 11.09)
3	Лес – наше богатство	Сентябрь (12.09 - 18.09)
4	Мой край, Мордовия моя	Сентябрь (19.09 - 25.09)
5	Мониторинг	Сентябрь-Октябрь (26.09 -02.10)
6	День пожилого человека	Октябрь (3.10 – 9.10)
7	В мире животных	Октябрь (10.10 - 16.10.)
8	Хлеб – всему голова	Октябрь (17.10 - 23.10)
9	Неделя Правил дорожного движения	Октябрь (24.10 - 30.10)
10	День народного единства	Ноябрь 31.10 - 06.11.)
11	Неделя энергосбережения	Ноябрь (07.11 - 13.11.)
12	Все профессии важны, все профессии нужны	Ноябрь (14.11 - 20.11)
13	День матери	Ноябрь (21.11- 27.11)
14	Домашние животные	Ноябрь - декабрь (28.11- 04.12)
15	Юные художники	Декабрь (05.12-11.12)
16	Зимушка хрустальная	Декабрь (12.12-18.12)
17	Зимние игры и забавы	Декабрь (19.12-25.12)
18	Новый год	Декабрь (26.12.-31.12)
19	Международный день «Спасибо»	Январь (09.01- 15.01)

20	Покормите птиц зимой	Январь (16.01- 22.01)
21	Юные исследователи	Январь (23.01-29.01)
22	О правильном питании	Февраль (30.01-05.02)
23	Неделя зимних видов спорта	Февраль (06.02-12.02)
24	Неделя родного языка	Февраль (13.02 -19.02)
25	День защитников Отечества	Февраль (20.02 -26.02)
26	Неделя народных подвижных игр	Март (27.02 -05.03)
27	Международный женский день	Март (06.03 -12.03)
28	Неделя детских стихов	Март (13.03-19.03)
29	В мире театра	Март (20.03-26.03)
30	Птицы - пернатые друзья	Март-Апрель (27.03 - 02.04)
31	День здоровья	Апрель (03.04 - 09.04)
32	Планета. Земля. Космос.	Апрель (10.04 - 16.04)
33	Неделя мордовских сказок	Апрель (17.04-23.05)
34	Неделя пожарной безопасности	Апрель (24.04 - 29.04)
35	Этих дней не смолкнет слава	Май (01.05 - 14.05)
36	Моя семья	Май (15.05 - 21.05)
37	Мониторинг	Май (22.05 - 31.05)

2.6. Часть, формируемая участниками образовательных отношений

Содержание занятий первой младшей группы Муниципальной автономной дошкольной образовательной организации Краснослободского муниципального района Республики Мордовия «Центр развития ребенка – детский сад «Радуга» соответствует содержанию примерной образовательной программы дошкольного образования «От рождения до школы», под редакцией Н.Е. Вераксы и регионального модулю дошкольного образования «Мы в Мордовии живем» О.В. Бурляевой.

Также используются парциальные программы, направленные на всестороннее развитие личности ребенка.

Региональный модуль дошкольного образования «Мы в Мордовии живём» под редакцией О.В. Бурляевой, и др.

Целью регионального модуля программы является приобщение дошкольников к культуре мордовского народа в процессе социально-личностного, познавательно-речевого, художественно-эстетического, физического развития.

Задачи:

- формирование представлений о России как о родной стране и о Мордовии как своей малой родине;
- воспитание патриотизма, уважения к культурному прошлому России и Мордовии;
- формирование познавательного интереса к окружающей природе; к языку, литературе, истории, музыке, изобразительному искусству народов, проживающих в Мордовии;
- формирование чувства сопричастности к достижениям земляков в области культуры, науки, спорта;
- воспитание гражданско-патриотических чувств.

Развивая ребенка в многонациональной среде, особое внимание уделяется приобщению его к красоте и добру, формированию желания видеть неповторимость окружающей природы, культуры, участвовать в их сохранении и приумножении. Региональный модуль предполагает организованную деятельность педагога с детьми (занятия, праздники, утренники, развлечения, игры), проведение режимных моментов и самостоятельной детской деятельности.

Учитывая принцип комплексно-тематического планирования, материал по ознакомлению с родным краем включен в отдельные темы, работа по которым ведется по две недели в квартал (всего шесть недель в год). Содержание в модуле представлено по образовательным областям, начиная с первой младшей группы. Региональное содержание дошкольного образования реализуется во всех образовательных областях, при этом учитывается как интеграция самих образовательных областей, так и интеграция регионального содержания с обязательной частью программы. В основе регионального аспекта содержания дошкольного образования лежит принцип интеграции, предполагающий взаимосвязь и взаимодействие образовательных областей. В программе сделан акцент на ознакомление дошкольников с мордовской культурой (языками, детской литературой и фольклором, музыкальной культурой, изобразительным и декоративно-прикладным искусством, подвижными играми). Содержание программы рассматривается в пределах образовательных областей: познавательное развитие («Формирование целостной картины мира»); («Формирование предпосылок экологического сознания»); социально-коммуникативное развитие («Формирование гендерной, семейной, гражданской принадлежности, патриотических чувств, чувств принадлежности к мировому сообществу»), («Приобщение к элементарным общепринятым нормам и правилам взаимоотношения со взрослыми и сверстниками»)', («Формирование первичных представлений о труде взрослых, его роли в обществе и жизни каждого человека»).

Интеграция образовательных областей.

Образовательная область **физическое развитие** предусматривает включение в образовательный процесс мордовских народных подвижных игр с целью развития двигательной активности, физических качеств, ознакомление дошкольников с

мордовскими пословицами и поговорками о здоровье, чтение художественной литературы о богатырях и героях, обладающих крепким здоровьем, о способах заботы о своем здоровье.

Образовательная область **познавательное развитие** может быть реализована через;

- ознакомление с экологической ситуацией в Мордовии, с природными факторами, опасными для человека, и способами поведения в них;
- ознакомление с мордовскими пословицами и поговорками о труде, с производством Мордовии, где работают родители и окружающие ребенка взрослые; с продуктами труда, которые производятся в родной республике;
- знакомство с населенным пунктом, в котором находится детский сад и проживает ребенок, с улицами родного города; с городом Саранском — столицей Мордовии, с другими городами и населенными пунктами, расположенными на территории республики; с гербом, гимном, флагом Мордовии, с картой Мордовии; с климатом, географическим положением, природой нашего края (явлениями неживой природы, растительным и животным миром); с реками, озерами, заповедниками.

Образовательная область **социально-коммуникативное развитие** включает:

- ознакомление с народами, населяющими Мордравию (мордва (мокша и эрзя), татары, русские и др.), их национальными праздниками, традициями и обычаями; формирование представлений об этнической принадлежности, толерантного отношения к людям разных национальностей; воспитание чувства гордости за достижения уроженцев Мордовии, которые внесли вклад в развитие культуры, образования, искусства, спорта, за подвиги земляков-героев Великой Отечественной, Чеченской и Афганской войн;
- знакомство с языками, на которых говорят жители Мордовии, с названиями частей тела, одежды и предметом обихода древней и современной мордвы.

Образовательная область **речевое развитие** включает в образовательный процесс мордовский фольклор (народные сказки, легенды, мифы, колядки, заклички, прибаутки, пестушки, скороговорки, считалки), а также произведения мордовских писателей и поэтов(переводы произведений устного народного творчества, стихи, рассказы, повести, сказки).

Образовательная область **художественно-эстетическое развитие** направлена на:

- ознакомление с мордовской народной игрушкой (птичкой-свистулькой, стилизованной игрушкой-матрешкой) и изделиями, изготовленными на территории Мордовии (керамической и деревянной посудой, изделиями из бересты (туесок, корзина, шкатулка, ложкарница); с частями одежды мокшан и эрзян. Рисование и аппликация элементов мордовских узоров по мотивам мордовской вышивки, украшение ими салфеток, изготовление лепных изделий (посуды), приобщение к вышиванию, бисероплетению в народном стиле. Знакомство детей с изобразительным искусством, выраженным в произведениях живописи, скульптуры, книжной графики, архитектуры; художниками и скульпторами — уроженцами Мордовии, с деревянной скульптурой мастеров села Подлесная Танла; - ознакомление с мордовским музыкальным фольклором и музыкальными произведениями композиторов Мордовии. Приобщение к мордовской музыкальной культуре происходит за счет введения в репертуар для слушания, пения и ритмики мордовской народной и композиторской музыки.

Содержание психолого – педагогической работы.

Организация деятельности во второй младшей группе детского сада в образовательной области:

Физическое развитие.

Формирование потребности в двигательной активности и физическом совершенствовании. Познакомить с мордовскими подвижными играми. Развивать стремление играть в подвижные игры с простым содержанием, несложными движениями. Сохранение и укрепление физического и психического здоровья детей. Познакомить с мордовскими подвижными играми. Формирование начальных представлений о здоровом образе жизни. Формировать начальные представления о здоровом образе жизни посредством использования фольклора.

Познавательное развитие

Формировать представление о цветовой гамме, характерной для мордовских узоров. Познакомить с названием родного города и ближайшем окружении ребенка. Познакомить с растительным и животным миром Мордовии, с растениями, которые растут на участке детского сада. Учить детей замечать красоту родной природы. Формирование предпосылок экологического сознания. Продолжать формировать элементарные представления о правильных способах взаимодействия с растениями и животными мордовского края: рассматривать растения, не нанося им вреда; наблюдать за животными, не беспокоя их и не причиняя им вреда; не кормить животных без участия взрослого. Формирование первичных представлений о труде взрослых, его роли в обществе, жизни каждого человека.

Социально-коммуникативное развитие.

Развитие игровой деятельности. Познакомить с куклой в мордовской национальной одежде. Привлекать к просмотру народных праздников с использованием мордовских игр в старших группах. Родная страна. Воспитывать любовь к родному краю, рассказывать о самых красивых местах своего города. Продолжать знакомить с названием родного города, его достопримечательностями. Побуждать к общению на тему «Расскажи, где и с кем ты живешь?»

Речевое развитие.

Продолжать знакомить с мордовским фольклором, с авторскими художественными произведениями.

Художественно-эстетическое развитие.

Воспитывать интерес к аппликации по мотивам мордовского орнамента. Учить составлять узоры из геометрических фигур способом моделирования узоров на столе, фланелеграфе. Учить накладывать одну деталь на другую, получать простейшие комбинации узоров из 3-4 деталей.

Воспитывать у детей интерес к произведениям мордовского декоративно-прикладного искусства.

Учить выделять изделия мордовского декоративно-прикладного искусства из группы предметов и изделий быта.

Ввести в образовательное пространство предметы быта с мордовской народной орнаментикой.

Познакомить с народной музыкой и музыкой композиторов Мордовии. Познакомить с народными песнями различных жанров: колыбельной, пестушкой, потешкой.

Учить совершать несложные движения. Познакомить с мордовскими народными песнями,

учить эмоционально отзываться на них. Формировать желание слушать и играть на народных музыкальных инструментах.

Перечень используемой литературы к региональному модулю:

1. «Мы в Мордовии живём»: региональный образовательный модуль дошкольного образования / О.В. Бурляева [и др.]; Мордов. гос. пед. ин-т. - Саранск, 2015.
2. «Детям о Мордовии: методическое пособие» / авт.- сост. О.В. Бурляева, Е.Н. Киркина. - Саранск, 2013.
3. И.С. Артюхова, М.В. Антонова «Россия – наш общий дом. Моя Мордовия». - М.: ООО «Русское слово-учебник», 2017.
4. Костюнина Т.Д. «Ознакомление дошкольников с произведениями жанровой живописи художников Мордовии. Методические рекомендации». - Саранск: МО РМ МРИО, 2007.
5. Багрова Т.С. «Здравствуй, Мордовия!» - Саранск: Издатель К. Шапкарин, 2013
6. «Освоение музыкального искусства Мордовии в дошкольных образовательных учреждениях: учебное пособие». - Саранск: МО РМ МРИО, 2009.
7. В. Махаев «Храмы Мордовии». – Саранск: Клуб интеллектуального творчества, 2012.
8. Н. Мокшин «Мифы и легенды мордвы». – Саранск: Центр образовательных технологий, 2012.
9. Н. Мокшин «Мы – мордва». – Саранск: Дом народных ремёсел, 2012.

2.7. Особенности образовательной деятельности разных видов и культурных практик.

Основной единицей образовательного процесса выступает образовательная ситуация, то есть такая форма совместной деятельности педагога и детей, которая планируется и целенаправленно организуется педагогом с целью решения определенных задач развития, воспитания и обучения. Образовательная ситуация протекает в конкретный временной период образовательной деятельности. Особенностью образовательной ситуации является появление образовательного результата (продукта) в ходе специально организованного взаимодействия воспитателя и ребенка. Такие продукты могут быть как материальными (рассказ, рисунок, поделка, коллаж, экспонат для выставки), так и не материальными (новое знание, образ, идея, отношение, переживание). Ориентация на конечный продукт определяет технологию создания образовательных ситуаций. Преимущественно образовательные ситуации носят комплексный характер и включают задачи, реализуемые в разных видах деятельности на одном тематическом содержании. Образовательные ситуации используются в процессе организованной образовательной деятельности. Главными задачами таких образовательных ситуаций являются формирование у детей новых умений в разных видах деятельности и представлений, обобщение знаний по теме, развитие способности рассуждать и делать выводы. Воспитатель создает разнообразные образовательные ситуации, побуждающие детей применять свои знания и умения, активно искать новые пути решения в возникшей ситуации, проявлять эмоциональную отзывчивость и творчество. Организованные воспитателем образовательные ситуации ставят детей перед необходимостью понять, принять и разрешить поставленную задачу. Активно используются игровые приемы, разнообразные виды наглядности, в том числе схемы, предметные и условно-графические модели. Назначение образовательных ситуаций состоит в систематизации, углублении, обобщении личного опыта детей, в

освоении новых, более эффективных способов познания и деятельности. Успешное и активное участие в образовательных ситуациях готовят детей к будущему школьному обучению.

Воспитатель также широко использует ситуации выбора (практического и морального).

Предоставление дошкольникам реальных прав практического выбора средств, целей, задач и условий своей деятельности создает почву для личного самовыражения и самостоятельности. Образовательные ситуации могут включаться в образовательную деятельность в режимных моментах. Они направлены на закрепление имеющихся у детей знаний и умений, их применение в новых условиях, проявление ребенком активности, самостоятельности и творчества. Образовательные ситуации могут запускать инициативную деятельность детей через постановку проблемы, требующей самостоятельного решения, через привлечение внимания детей к материалам для экспериментирования и исследовательской деятельности, для продуктивного творчества. Ситуационный подход дополняет принцип продуктивности образовательной деятельности, который связан с получением какого-либо продукта, который в материальной форме отражает социальный опыт, приобретаемый детьми (панно, газета, журнал, атрибуты для сюжетно-ролевой игры, экологический дневник и др.). Принцип продуктивности ориентирован на развитие разнообразного содержания в образовательной деятельности. Этому способствуют современные способы организации образовательного процесса с использованием детских проектов, коллекционирования, экспериментирования, ведения детских дневников и журналов, создания спектаклей-коллажей и многое другое.

Занятия основаны на организации педагогами всех видов деятельности, заданных федеральным государственным стандартом дошкольного образования.

Игровая деятельность является ведущей деятельностью ребенка дошкольного возраста. В сетке занятий игровая деятельность не выделяется в качестве отдельного вида деятельности, так как она является основой для организации всех других видов детской деятельности. Игровая деятельность представлена в образовательном процессе в разнообразных формах - это дидактические и сюжетно-дидактические, развивающие, подвижные игры, игры-путешествия, игровые проблемные ситуации, игры-инсценировки, игры-этюды и пр. При этом обогащение игрового опыта творческих игр детей тесно связано с содержанием занятий. Организация сюжетно-ролевых, режиссерских, театрализованных игр и игр-драматизаций осуществляется преимущественно в режимных моментах (в утренний отрезок времени и во второй половине дня).

Коммуникативная деятельность направлена на решение задач, связанных с развитием свободного общения детей и освоением всех компонентов устной речи, освоение культуры общения и этикета, воспитание толерантности, подготовки к обучению грамоте (в старшем дошкольном возрасте). В сетке занятий она занимает отдельное место, но при этом коммуникативная деятельность включается во все виды детской деятельности, в ней находит отражение опыт, приобретаемый детьми в других видах деятельности.

Познавательно-исследовательская деятельность включает в себя широкое познание детьми объектов живой и неживой природы, предметного и социального мира (мира взрослых и детей, деятельности людей, знакомство с семьей и взаимоотношениями людей, городом, страной и другими странами), безопасного поведения, освоение средств и

способов познания (моделирования, экспериментирования), сенсорное и математическое развитие детей.

Восприятие художественной литературы и фольклора организуется как процесс слушания детьми произведений художественной и познавательной литературы, направленный на развитие читательских интересов детей, способности восприятия литературного текста и общения по поводу прочитанного. Чтение может быть организовано как непосредственно чтение (или рассказывание сказки) воспитателем вслух и как прослушивание аудиозаписи. Конструирование и изобразительная деятельность детей представлена разными видами художественно-творческой деятельности (рисование, лепка, аппликация). Художественно-творческая деятельность неразрывно связана со знакомством детей с изобразительным искусством, развитием способности художественного восприятия. Художественное восприятие произведений искусства существенно обогащает личный опыт дошкольников, обеспечивает интеграцию между познавательно-исследовательской, коммуникативной и продуктивной видами деятельности. Музыкальная деятельность организуется в процессе музыкальных занятий.

Двигательная деятельность организуется в процессе занятий физической культурой, требования к проведению которых согласуются дошкольной организацией с санитарно-эпидемиологическими требованиями к организациям воспитания и обучения, отдыха и оздоровления детей и молодежи СП 2.4.3648-20.

Образовательная деятельность, осуществляемая в ходе режимных моментов, требует особых форм работы в соответствии с реализуемыми задачами воспитания, обучения и развития ребенка. В режимных моментах, в свободной детской деятельности воспитатель создает по мере необходимости дополнительно развивающие проблемно-игровые или практические ситуации, побуждающие дошкольников применить имеющийся опыт, проявить инициативу, активность для самостоятельного решения возникшей задачи. Образовательная деятельность, осуществляемая в утренний отрезок времени, включает: наблюдения в уголке природы, за деятельностью взрослых (сервировка стола к завтраку); индивидуальные игры и игры с небольшими подгруппами детей (дидактические, развивающие, сюжетные, музыкальные, подвижные и пр.); создание практических, игровых, проблемных ситуаций и ситуаций общения, сотрудничества, гуманных проявлений, заботы о малышах в детском саду, проявлений эмоциональной отзывчивости к взрослым и сверстникам; трудовые поручения (сервировка столов к завтраку, уход за комнатными растениями и пр.); беседы и разговоры с детьми по их интересам; рассматривание дидактических картинок, иллюстраций, просмотр видео материалов разнообразного содержания; индивидуальную работу с детьми в соответствии с задачами разных образовательных областей; двигательную деятельность детей, активность которой зависит от содержания организованной образовательной деятельности в первой половине дня; работу по воспитанию у детей культурно-гигиенических навыков и культуры здоровья. Образовательная деятельность, осуществляемая во время прогулки, включает: подвижные игры и упражнения, направленные на оптимизацию режима двигательной активности и укрепление здоровья детей; наблюдения за объектами и явлениями природы, направленные на установление разнообразных связей и зависимостей в природе; экспериментирование с объектами неживой природы; сюжетно-ролевые и конструктивные игры (с песком, со снегом, с природным материалом); элементарную

трудовую деятельность детей на участке детского сада; свободное общение воспитателя с детьми.

Культурные практики.

Во второй половине дня организуются разнообразные культурные практики, ориентированные на проявление детьми самостоятельности и творчества в разных видах деятельности. В культурных практиках воспитателем создается атмосфера свободы выбора, творческого обмена и самовыражения, сотрудничества взрослого и детей. Организация культурных практик носит преимущественно подгрупповой характер. Совместная игра воспитателя и детей (сюжетно-ролевая, режиссерская, игдраматизация, строительно-конструктивные игры) направлена на обогащение содержания творческих игр, освоение детьми игровых умений, необходимых для организации самостоятельной игры. Ситуации общения и накопления положительного социально-эмоционального опыта носят проблемный характер и заключают в себе жизненную проблему, близкую детям дошкольного возраста, в разрешении которой они принимают непосредственное участие. Такие ситуации могут быть реально-практического характера (оказание помощи малышам, старшим), условно-вербального характера (на основе жизненных сюжетов или сюжетов литературных произведений) и имитационно-игровыми. В ситуациях условно-вербального характера воспитатель обогащает представления детей об опыте разрешения тех или иных проблем, вызывает детей на душевный разговор, связывает содержание разговора с личным опытом детей.

В реально-практических ситуациях дети приобретают опыт проявления заботливого, участливого отношения к людям, принимают участие в важных делах («Мы сажаем рассаду для цветов», «Мы украшаем детский сад к празднику» и пр.). Ситуации могут планироваться воспитателем заранее, а могут возникать в ответ на события, которые происходят в группе, способствовать разрешению возникающих проблем.

Творческая мастерская предоставляет детям условия для использования и применения знаний и умений. Мастерские разнообразны по своей тематике, содержанию, например: занятия рукоделием, приобщение к народным промыслам («В гостях у народных мастеров»), просмотр познавательных презентаций, оформление художественной галереи, книжного уголка или библиотеки («Мастерская книгопечатания», «В гостях у сказки»), игры и коллекционирование.

Начало мастерской — это обычно задание вокруг слова, мелодии, рисунка, предмета, воспоминания. Далее следует работа с самым разнообразным материалом: словом, звуком, цветом, природными материалами, схемами и моделями. И обязательно включение детей в рефлексивную деятельность: анализ своих чувств, мыслей, взглядов («Чему удивились? Что узнали? Что порадовало?» и пр.). Результатом работы в творческой мастерской является создание книг - самоделок, детских журналов, составление маршрутов путешествия на природу, оформление коллекции, создание продуктов детского рукоделия и пр.

Музыкально-театральная и литературная гостиная (детская студия) - форма организации художественно-творческой деятельности детей, предполагающая организацию восприятия музыкальных и литературных произведений, творческую деятельность детей и свободное общение воспитателя и детей на литературном или музыкальном материале.

Сенсорный и интеллектуальный тренинг - система заданий преимущественно игрового характера, обеспечивающая становление системы сенсорных эталонов (цвета, формы,

пространственных отношений и др.), способов интеллектуальной деятельности (умение сравнивать, классифицировать, систематизировать по какому-либо признаку и пр.). Сюда относятся развивающие игры, логические упражнения, занимательные задачи.

Детский досуг - вид деятельности, целенаправленно организуемый взрослыми для игры, развлечения, отдыха. Как правило, в детском саду организуются досуги «Здоровья и подвижных игр», музыкальные и литературные досуги. Возможна организация досугов в соответствии с интересами и предпочтениями детей (в старшем дошкольном возрасте). В этом случае досуг организуется как кружок. Например, для занятий рукоделием, художественным трудом и пр. Коллективная и индивидуальная трудовая деятельность носит общественно полезный характер и организуется как хозяйственно-бытовой труд и труд в природе.

2.8. Способы и направления поддержки детской инициативы.

Детская инициатива проявляется в свободной самостоятельной деятельности детей по выбору и интересам. Возможность играть, рисовать, конструировать, сочинять и пр. в соответствие с собственными интересами является важнейшим источником эмоционального благополучия ребенка в детском саду. Самостоятельная деятельность детей протекает преимущественно в утренний отрезок времени и во второй половине дня. Все виды деятельности ребенка в детском саду могут осуществляться в форме самостоятельной инициативной деятельности: самостоятельные сюжетно-ролевые, режиссерские и театрализованные игры; развивающие и логические игры; музыкальные игры и импровизации; речевые игры, игры с буквами, звуками и слогами; самостоятельная деятельность в книжном уголке; самостоятельная изобразительная и конструктивная деятельность по выбору детей; самостоятельные опыты и эксперименты и др.

В развитии детской инициативы и самостоятельности воспитателю важно соблюдать ряд общих требований: развивать активный интерес детей к окружающему миру, стремление к получению новых знаний и умений; создавать разнообразные условия и ситуации, побуждающие детей к активному применению знаний, умений, способов деятельности в личном опыте; постоянно расширять область задач, которые дети решают самостоятельно; постепенно выдвигать перед детьми более сложные задачи, требующие сообразительности, творчества, поиска новых подходов, поощрять детскую инициативу; тренировать волю детей, поддерживать желание преодолевать трудности, доводить начатое дело до конца; ориентировать дошкольников на получение хорошего результата; своевременно обратить особое внимание на детей, постоянно проявляющих небрежность, торопливость, равнодушие к результату, склонных не завершать работу; дозировать помощь детям. Если ситуация подобна той, в которой ребенок действовал раньше, но его сдерживает новизна обстановки, достаточно просто намекнуть, посоветовать вспомнить, как он действовал в аналогичном случае. Поддерживать у детей чувство гордости и радости от успешных самостоятельных действий, подчеркивать рост возможностей и достижений каждого ребенка. Побуждать к проявлению инициативы и творчества.

2-я младшая группа. В младшем дошкольном возрасте начинает активно проявляться потребность в познавательном общении со взрослыми, о чем свидетельствуют многочисленные вопросы, которые задают дети. Воспитатель поощряет познавательную активность каждого ребенка, развивает стремление к наблюдению, сравнению, обследованию свойств и качеств предметов.

Следует проявлять внимание к вопросам детей, побуждать и поощрять их познавательную активность, создавая ситуации самостоятельного поиска решения

возникающих проблем. Воспитатель показывает детям пример доброго отношения к окружающим: как утешить обиженного, угостить, обрадовать, помочь. Он помогает малышам увидеть в мимике и жестах проявление яркого эмоционального состояния людей. Своим одобрением и примером воспитатель поддерживает стремление к положительным поступкам, способствует становлению положительной самооценки, которой ребенок начинает дорожить.

Младшие дошкольники — это в первую очередь деятели, а не наблюдатели. Опыт активной разнообразной деятельности составляет важнейшее условие их развития. Поэтому пребывание ребенка в детском саду организуется так, чтобы он получил возможность участвовать в разнообразных делах: в играх, двигательных упражнениях, в действиях по обследованию свойств, качеств предметов и их использованию в рисовании, лепке, речевом общении, в творчестве (имитации, подражание образам животных, танцевальных импровизациях и т. п.).

2.9. Особенности взаимодействия педагогического коллектива с семьями воспитанников.

Основные цели и задачи.

Важнейшим условием обеспечения целостного развития личности ребенка является развитие конструктивного взаимодействия с семьей.

Ведущая цель — создание необходимых условий для формирования ответственных взаимоотношений с семьями воспитанников и развития компетентности родителей (способности разрешать разные типы социально- педагогических ситуаций, связанных с воспитанием ребенка); обеспечение права родителей на уважение и понимание, на участие в жизни детского сада. Родителям и воспитателям необходимо преодолеть субординацию, монологизм в отношениях друг с другом, отказаться от привычки критиковать друг друга, научиться видеть друг в друге не средство решения своих проблем, а полноправных партнеров, сотрудников.

Основные задачи взаимодействия детского сада с семьей:

- изучение отношения педагогов и родителей к различным вопросам воспитания, обучения, развития детей, условий организации разнообразной деятельности в детском саду и семье;
- знакомство педагогов и родителей с лучшим опытом воспитания в детском саду и семье, а также с трудностями, возникающими в семейном и общественном воспитании дошкольников;
- информирование друг друга об актуальных задачах воспитания и обучения детей и о возможностях детского сада и семьи в решении данных задач;
- создание в детском саду условий для разнообразного по содержанию и формам сотрудничества, способствующего развитию конструктивного взаимодействия педагогов и родителей с детьми;
- привлечение семей воспитанников к участию в совместных с педагогами мероприятиях, организуемых в районе (городе, республике);
- поощрение родителей за внимательное отношение к разнообразным стремлениям и потребностям ребенка, создание необходимых условий для их удовлетворения в семье.

Основные направления и формы работы с семьей.

Взаимопознание и взаимоинформирование.

Успешное взаимодействие возможно лишь в том случае, если детский сад знаком с воспитательными возможностями семьи ребенка, а семья имеет представление о

дошкольном учреждении, которому доверяет воспитание ребенка. Это позволяет оказывать друг другу необходимую поддержку в развитии ребенка, привлекать имеющиеся педагогические ресурсы для решения общих задач воспитания. Прекрасную возможность для обоюдного познания воспитательного потенциала дают: специально организуемая социально-педагогическая диагностика с использованием бесед, анкетирования, сочинений; посещение педагогами семей воспитанников; организация дней открытых дверей в детском саду; разнообразные собрания- встречи, ориентированные на знакомство с достижениями и трудностями воспитывающих детей сторон.

Целью первых собраний-встреч является разностороннее знакомство педагогов с семьями и семей воспитанников между собой, знакомство семей с педагогами. Для снятия барьеров общения желательно использовать специальные методы, вызывающие у родителей позитивные эмоции, ориентированные на развитие доверительных отношений с педагогами («Выбери дистанцию», «Ассоциативный ряд», «Язык фотографий», «Разговор без умолку» и др.). Такие собрания целесообразно проводить регулярно в течение года, решая на каждой встрече свои задачи. Необходимо, чтобы воспитывающие взрослые постоянно сообщали друг другу о разнообразных фактах из жизни детей в детском саду и семье, о состоянии каждого ребенка (его самочувствии, настроении), о развитии детско-взрослых (в том числе детско-родительских) отношений.

Информирование происходит при непосредственном общении (в ходе бесед, консультаций, на собраниях, конференциях) либо опосредованно, при получении информации из различных источников: стендов, газет, журналов (рукописных, электронных), семейных календарей, буклетов, интернет-сайтов (детского сада, органов управления образованием), а также переписки (в том числе электронной).

Стенды. На стендах размещается стратегическая (многолетняя), тактическая (годовая) и оперативная информация. К стратегической относятся сведения о целях и задачах развития детского сада на дальнюю и среднюю перспективы, о реализуемой образовательной программе, об инновационных проектах дошкольного учреждения, а также о дополнительных образовательных услугах. К тактической информации относятся сведения о педагогах и графиках их работы, о режиме дня, о задачах и содержании воспитательно-образовательной работы в группе на год.

Оперативная стендовая информация, предоставляющая наибольший интерес для воспитывающих взрослых, включает сведения об ожидаемых или уже прошедших событиях в группе (детском саду, районе): акциях, конкурсах, репетициях, выставках, встречах, совместных проектах, экскурсиях выходного дня и т. д. Поскольку данный вид информации быстро устаревает, ее необходимо постоянно обновлять.

Стендовая информация вызывает у родителей больше интереса, если они принимают участие в ее подготовке, а также, если она отвечает информационным запросам семьи, хорошо структурирована и эстетически оформлена (используются фотографии и иллюстративный материал).

Для того чтобы информация (особенно оперативная) своевременно поступала к воспитывающим взрослым, важно дублировать ее на сайте детского сада.

Непрерывное образование воспитывающих взрослых. В современном быстро меняющемся мире родители и педагоги должны непрерывно повышать свое образование. Под образованием родителей международным сообществом понимается обогащение

знаний, установок и умений, необходимых для ухода за детьми и их воспитания, гармонизации семейных отношений; выполнения родительских ролей в семье и обществе. Функцию просвещения родителей выполняет не только детский сад, но и его партнеры, в том числе организации, объединяющие родительскую общественность. Все более востребованными становятся правовое, гражданское, художественно-эстетическое, национально-патриотическое, медицинское просвещение.

Сохраняет свою актуальность научное просвещение, ориентированное на ознакомление воспитывающих взрослых с достижениями науки и передовым опытом в области воспитания дошкольников. Какие бы культурно-просветительские программы ни выбрали взрослые, важно, чтобы просвещение ориентировало родителей и специалистов на саморазвитие и самосовершенствование. Основными формами просвещения могут выступать: конференции, родительские собрания (общие детсадовские, районные, родительские и педагогические чтения). Важно предоставлять родителям право выбора форм и содержания взаимодействия с партнерами, обеспечивающими их образование (социальным педагогом, психологом, старшим воспитателем, группой родителей и пр.), привлекать к участию в планировании и формировании содержания образовательных программ «родительской школы».

Программы родительского образования важно разрабатывать и реализовывать исходя из следующих принципов:

- целенаправленности — ориентации на цели и приоритетные задачи образования родителей;
- адресности — учета образовательных потребностей родителей;
- доступности — учета возможностей родителей освоить предусмотренный программой учебный материал;
- индивидуализации — преобразования содержания, методов обучения и темпов освоения программы в зависимости от реального уровня и знаний и умений родителей;
- участия заинтересованных сторон (педагогов и родителей) в инициировании, обсуждении и принятии решений, касающихся содержания образовательных программ и его корректировки.

Основные формы обучения родителей: лекции, семинары, мастер-классы, тренинги, проекты, игры.

Мастер-классы. Мастер-класс — особая форма презентации специалистом своего профессионального мастерства, с целью привлечения внимания родителей к актуальным проблемам воспитания детей и средствам их решения. Такими специалистами могут оказаться и сами родители, работающие в названных сферах. Большое значение в подготовке мастер-класса придается практическим и наглядным методам. Мастер-класс может быть организован сотрудниками детского сада, родителями, приглашенными специалистами (художником, режиссером, экологом и др.).

Тренинг (по определению Б. Д. Карвасарского) — это совокупность психотерапевтических, психокоррекционных и обучающих методов, направленных на развитие навыков самопознания и саморегуляции, обучения и межперсонального взаимодействия, коммуникативных и профессиональных умений. В процессе тренинга родители активно вовлекаются в специально разработанные педагогом-психологом ситуации, позволяющие осознать свои личные ресурсы. Тренинги может проводить как психолог детского сада, так и приглашенный специалист.

Совместная деятельность педагогов, родителей, детей.

Определяющей целью разнообразной совместной деятельности в триаде «педагоги-родители-дети» является удовлетворение не только базисных стремлений и потребностей ребенка, но и стремлений и потребностей родителей и педагогов.

Совместная деятельность воспитывающих взрослых может быть организована в разнообразных традиционных и инновационных формах (акции, ассамблеи, вечера музыки и поэзии, посещения семьями программных мероприятий семейного абонемента, организованных учреждениями культуры и искусства, по запросу детского сада; семейные гостиные, фестивали, семейные клубы, вечера вопросов и ответов, салоны, студии, праздники (в том числе семейные), прогулки, экскурсии, проектная деятельность, семейный театр). В этих формах совместной деятельности заложены возможности коррекции поведения родителей и педагогов, предпочитающих авторитарный стиль в общении с ребенком; воспитания у них бережного отношения к детскому творчеству.

Семейные праздники. Традиционными для детского сада являются детские праздники, посвященные знаменательным событиям в жизни страны. Новой формой, актуализирующей сотворчество детей и воспитывающих взрослых, является семейный праздник в детском саду.

Семейный праздник в детском саду — это особый день, объединяющий педагогов и семьи воспитанников по случаю какого-либо события. Таким особым днем может стать День матери, День отца, Новый год, День Победы, Международный День семьи (15 мая), Всероссийский День семьи, любви и верности (8 июля).

Наиболее значимы семейные праздники для семей с детьми раннего возраста, так как малыши в возрасте до 3 лет лучше чувствуют себя, когда на празднике рядом с ними находятся родители.

Семейный театр. На протяжении всей истории общественного дошкольного воспитания театральная деятельность развивалась без учета семейного опыта. Развитие партнерских отношений с семьей открывает новые возможности для развития театрализованной деятельности детей и взрослых в форме семейного театра. Семейный театр в детском саду как творческое объединение нескольких семей и педагогов (воспитателей, музыкального руководителя и руководителя театральной студии детского сада) может быть создан при участии педагогов.

Семейная ассамблея. Семейная ассамблея — форма досуга, объединяющая семьи воспитанников и педагогов учреждений образования, культуры и искусства с целью знакомства друг с другом, погружения в разнообразную совместную деятельность (художественно-продуктивную, коммуникативную, проектно-исследовательскую и пр.), привлекательную как для детей, так и для взрослых. Организаторами семейной ассамблеи могут выступить как детский сад, так и несколько организаций: комитет по образованию, редакция газеты, музей, детская музыкальная школа и др. Проводить ассамблеи можно в любое время года, летом — желательно на открытом воздухе.

Проектная деятельность. Все большую актуальность приобретает такая форма совместной деятельности, как проекты. Они меняют роль воспитывающих взрослых в управлении детским садом, в развитии партнерских отношений, помогают им научиться работать в «команде», овладеть способами коллективной мыслительной деятельности; освоить алгоритм создания проекта, отталкиваясь от потребностей ребенка; достичь позитивной

открытости по отношению к коллегам, воспитанникам и родителям, к своей личности; объединить усилия педагогов, родителей и детей с целью реализации проекта.

Идеями для проектирования могут стать любые предложения, направленные на улучшение отношений педагогов, детей и родителей, на развитие ответственности, инициативности, например, организация семейного летнего отдыха детей, проведение Дня семьи в детском саду, создание сетевого интернет-сообщества воспитывающих взрослых и др.

Семейный календарь. Интересные идеи для проектов рождаются благодаря семейному календарю, который может помочь родителям научиться планировать свою деятельность и находить время для взаимодействия и общения с ребенком. Семейный календарь может состоять из двух взаимосвязанных, взаимопроникающих частей: одна — сопровождающая инвариантная, предлагаемая детским садом для всех семей воспитанников; вторая — вариативная, проектируемая каждой семьей в логике своих потребностей и традиций.

Сопровождающая инвариантная часть календаря, разрабатываемая педагогами с учетом воспитательно-образовательной работы в детском саду, может включать следующие сведения: о сезоне, а также о сезонных народных праздниках и рекомендации по их проведению в семье с учетом возраста детей; о всемирных, всероссийских государственных, республиканских, городских, районных праздниках и рекомендации по их проведению в семье с учетом возраста детей; о профессиональных праздниках, отмечаемых в семье, и рекомендации по организации с детьми бесед о профессиях; о мероприятиях, проводимых для семей воспитанников в детском саду (консультациях, заседаниях клуба и пр.); о репертуаре театров и рекомендации о проведении «дня театра» в семье; о музее города и об организуемых выставках, рекомендации по проведению «дня музея» о воспитании; рекомендации по организации разнообразной деятельности в семье — семейного чтения, семейных прогулок на природу, экскурсий в музей, на выставки, к достопримечательностям (погружение в историю и культуру района, города, села), художественной деятельности и т. п.

Вторая, вариативная часть, планируемая семьей, может содержать следующие сведения: о семейных праздниках — днях рождения членов семьи, родных (именины), друзей семьи (в том числе друзей ребенка), а также о днях памяти в семье; о семейных прогулках, поездках и др.; о семейном отдыхе (отпуск родителей); о достижениях ребенка. Оформляя семейный календарь, педагоги и родители в полной мере могут проявить свои художественно-оформительские способности.

Семейный календарь рождает идеи будущих совместных дел в семье и детском саду.

3. ОРГАНИЗАЦИОННЫЙ РАЗДЕЛ

3.1. Организация жизни и деятельности детей (режим дня)

Режим дня — это рациональная продолжительность и разумное чередование различных видов деятельности и отдыха детей в течение суток. Основным принципом правильного построения режима является его соответствие возрастным психофизиологическим особенностям детей.

При осуществлении режимных моментов необходимо учитывать также индивидуальные особенности ребенка. Чем ближе к индивидуальным особенностям ребенка режим детского сада, тем комфортнее он себя чувствует, тем лучше его настроение и выше активность. Целесообразно выделить постоянное время в режиме дня

для чтения детям. Читать следует не только художественную литературу, но и познавательные книги, детские иллюстрированные энциклопедии, рассказы для детей по истории и культуре родной страны и зарубежных стран. При этом не следует превращать чтение в обязательное занятие — ребенок по своему желанию может либо слушать, либо заниматься своими делами. Задача педагога — сделать процесс чтения увлекательным и интересным, чтобы все или большинство детей слушали с удовольствием.

Режим дня соответствует возрастным особенностям детей и способствует их гармоничному развитию. Максимальная продолжительность непрерывного бодрствования детей 3-7 лет составляет 5,5 - 6 часов, до 3 лет - в соответствии с медицинскими рекомендациями. Ежедневная продолжительность прогулок составляет 3 часа. Прогулку организуют 2 раза в день: в первую половину - до обеда и во вторую половину дня – после дневного сна или перед уходом детей домой. При температуре воздуха ниже минус 15 С и скорости ветра более 7 м/с продолжительность прогулки сокращается. Прогулка не проводится при температуре воздуха ниже минус 15 С и скорости ветра более 15 м/с для детей до 4 лет, а для детей 5 - 7 лет при температуре воздуха ниже минус 20 С и скорости ветра более 15 м/с. С учетом оптимальной продолжительности активного бодрствования и обеспечения необходимого по длительности сна детям каждой возрастной подгруппы рекомендуется свой режим.

Режим работы муниципальной автономной дошкольной образовательной организации Краснослободского муниципального района Республики Мордовия «Центр развития ребенка – детский сад «Радуга» с 12-ти часовым пребыванием воспитанников с 7.00 до 19.00, с 4-х разовым питанием (режим дня разработан на основе СП 2.4.3648-20 «Санитарно-эпидемиологические требования к организации воспитания и обучения, отдыха и оздоровления детей и молодежи».

Вторая младшая группа (3-4 года).

В таблице приведен режим дня для второй младшей группы. В режиме дня указана общая длительность занятий, включая перерывы между их различными видами. Педагог самостоятельно дозирует объем образовательной нагрузки, не превышая при этом максимально допустимую санитарно-эпидемиологическими правилами и нормативами нагрузку. В середине занятий статического характера рекомендуется проводить физкультминутки.

Важно, чтобы каждый ребенок чувствовал себя в детском саду комфортно, безопасно; знал, что его здесь любят, что о нем позаботятся. Повышенное внимание надо уделять детям, которые неохотно расстаются с родителями и не хотят оставаться в группе, особенно в период адаптации к детскому саду.

Режимные моменты	Вторая младшая группа
Прием детей, свободная деятельность, утренняя гимнастика, дежурство	7.00 – 8.30
Подготовка к завтраку, завтрак	8.30 – 9.00
Самостоятельная деятельность, игры, подготовка к занятиям, занятия (общая длительность, включая перерывы)	9.00 – 10.15
Второй завтрак	10.30
Игры, подготовка к прогулке, прогулка (игры, наблюдение, труд)	10.15 – 11.10
Возвращение с прогулки, самостоятельная деятельность.	11.10 – 11.30
Подготовка к обеду, обед	11.30 – 12.00
Подготовка ко сну, дневной сон.	12.00 – 15.00
Постепенный подъем, воздушные, водные процедуры	15.00 – 15.20
Игры, самостоятельная деятельность, чтение худ. литературы.	15.20 – 15.50
Подготовка к ужину, ужин.	15.50 – 16.20
Подготовка к прогулке, прогулка, игры, уход детей домой.	16.20 – 19.00

Особенности организации режимных моментов.

При осуществлении режимных моментов необходимо учитывать индивидуальные особенности детей (длительность сна, вкусовые предпочтения, темп деятельности и т. д.). Чем ближе к индивидуальным особенностям ребенка режим детского сада, тем комфортнее он себя чувствует, тем лучше его настроение и выше активность.

Прием пищи. Важно помнить, что дети едят с разной скоростью, поэтому надо дать им возможность принимать пищу в своем темпе. Недопустимо, чтобы дети сидели за столом в ожидании еды или после ее приема — это способствует утомлению.

Прогулка. Прогулка является надежным средством укрепления здоровья детей и профилактики утомления. На прогулке они могут удовлетворить свою потребность в двигательной активности (в самостоятельных и организованных подвижных, спортивных играх и упражнениях).

Недопустимо сокращать время прогулок; воспитатель должен обеспечить достаточное пребывание детей на свежем воздухе в соответствии с режимом дня. Продолжительность прогулки во многом зависит от ее организации. Процесс одевания и раздевания нередко затягивается, особенно в холодное время года. Правильно сформированные навыки самообслуживания, умение аккуратно складывать одежду в определенном порядке, ожидание интересной прогулки — все это помогает детям собираться быстрее и позволяет дольше находиться на свежем воздухе.

Ежедневное чтение. В режиме дня целесообразно выделить постоянное время ежедневного чтения детям. Читать следует не только художественную литературу, но и познавательные книги, детские иллюстрированные энциклопедии, рассказы для детей по истории и культуре родной страны и зарубежных стран. Чтение книг и обсуждение прочитанного помогает на примере литературных героев воспитывать в детях социально-нравственные качества, избегая нудных и бесполезных поучений и нотаций. При этом нельзя превращать чтение в занятие — у ребенка всегда должен быть выбор: слушать или заниматься своими делами. Задача педагога — сделать процесс чтения увлекательным и интересным для всех детей.

Дневной сон. Правильное чередование сна и бодрствования способствует нормальной психической деятельности, особенно в дошкольном возрасте. Быстрому засыпанию и глубокому сну способствуют разнообразная активная деятельность детей во время бодрствования; спокойные занятия, снимающие перевозбуждение, перед отходом ко сну. В помещении, где спят дети, следует создать спокойную, тихую обстановку. Постоянный приток свежего воздуха в спальное помещение также способствует спокойному и глубокому сну.

Максимально допустимый объем недельной образовательной нагрузки, включая реализацию дополнительных образовательных программ, для детей дошкольного возраста составляет:

Учебный план

Вторая младшая группа (3-4 года)	
Продолжительность занятия (мин)	10-15
Перерыв (мин)	10
Кол-во занятий в неделю	10
Мак. доп. объем	2ч 25 мин

Организация образовательного процесса во второй младшей группе

Вид занятий	Продолжительность
Продолжительность дневного сна	3 часа
Продолжительность прогулок	3 часа в день
Суммарный объем двигательной активности	1 час в день
Утренняя гимнастика	Ежедневно не менее 10 мин
Продолжительность перерыва между занятиями	10 минут
Продолжительность дневной суммарной образовательной нагрузки для детей от 3 до 4 лет	Не более 30 минут
Продолжительность занятия для детей от 3 до 3 лет	Не более 15 минут
Начало занятий	Не ранее 8.00
Окончание занятий	Не позднее 17.00

Расписание занятий во второй младшей группе на 2022-2023 учебный год.

Дни недели	Занятие	Время
Понедельник	Художественное творчество (рисование)	9.10 – 9.25
	Занятие физической культурой	9.45 – 10.00
Вторник	Познание (формирование целостной картины мира)	9.10 – 9.25
	Занятие физической культурой	9.35 – 9.50
Среда	Развитие речи	9.10 – 9.25
	Музыка	10.00 – 10.15
Четверг	Познание (формирование элементарных математических представлений)	9.10 – 9.25
	Занятие физической культурой (воздух)	10.00 – 10.15
Пятница	Художественное творчество (лепка)	9.10 – 9.20
	Музыка	10.00 – 10.15

В середине года (первая неделя января) для воспитанников дошкольных групп организовываются недельные каникулы, во время которых проводятся занятия только эстетически- оздоровительного цикла (музыкальные, спортивные, изобразительного искусства).

В дни каникул и в летний период проводятся не учебные занятия, а спортивные и подвижные игры, спортивные праздники, экскурсии и другие, а также увеличивается продолжительность прогулок.

Рациональный двигательный режим, физические упражнения и закаливающие мероприятия осуществляются с учетом состояния здоровья, возрастно-половых возможностей детей и сезона года. Используются следующие формы двигательной деятельности: утренняя гимнастика, занятия физической культурой в помещении и на воздухе, физкультурные минутки, подвижные игры, спортивные упражнения, ритмическая гимнастика и другие.

Занятия по физическому развитию детей в возрасте от 3 до 7 лет организуют не менее 3 раз в неделю. Ее длительность составляет: в младшей группе - 15 мин. В теплое время года при благоприятных погодных условиях занятия по физическому развитию детей максимально организуют на открытом воздухе.

Закаливание детей включает систему мероприятий:

- элементы закаливания в повседневной жизни: умывание прохладной водой, правильно организованная прогулка, физические упражнения, проводимые в легкой спортивной одежде в помещении и на открытом воздухе;
- специальные мероприятия: водные, воздушные и солнечные ванны.

Для закаливания детей основные природные факторы (солнце, воздух и вода) используют дифференцированно в зависимости от возраста детей, состояния их здоровья, с учетом подготовленности персонала и материальной базы, со строгим соблюдением методических рекомендаций. Закаливающие мероприятия меняют по силе и длительности в зависимости от сезона года, температуры воздуха в групповых помещениях, эпидемиологической обстановки.

Оздоровительная работа с детьми в летний период является составной частью системы профилактических мероприятий.

Для достижения оздоровительного эффекта в летний период в режиме дня предусматривается максимальное пребывание детей на открытом воздухе, соответствующая возрасту продолжительность сна и других видов отдыха.

Работа по физическому развитию проводится с учетом состояния здоровья детей при регулярном контроле со стороны медицинских работников.

3.2. Особенности традиционных событий, праздников, мероприятий.

В основе лежит комплексно-тематическое планирование воспитательно-образовательной работы в муниципальной автономной дошкольной образовательной организации Краснослободского муниципального района Республики Мордовия «Центр развития ребенка- детский сад «Радуга». Цель: построение воспитательно-образовательного процесса, направленного на обеспечение единства воспитательных, развивающих и обучающих целей и задач, с учетом интеграции на необходимом и достаточном материале, максимально приближаясь к разумному «минимуму» с учетом контингента воспитанников, их индивидуальных и возрастных особенностей, социального заказа родителей.

Вторая младшая группа (от 3 до 4 лет).

Праздники. Новогодняя елка, «Мамин праздник», День защитника Отечества, «Осень», «Весна», «Лето».

Тематические праздники и развлечения. «Здравствуй, осень!», «В весеннем лесу», «Здравствуй, лето!», «Ой, бежит ручьем вода», «На бабушкином дворе», «Во саду ли, в огороде», «На птичьем дворе».

Театрализованные представления. «Маша и медведь», «Теремок», «Волк и козлята», «Заюшкина избушка» (по мотивам рус. нар. сказок); «Потешки да шутки», «Были-небылицы», «Бабушка-загадушка» (по мотивам русского фольклора).

Музыкально-литературные развлечения. Концерт для кукол, представление «Мы любим петь и танцевать».

Спортивные развлечения. «Кто быстрее?», «Зимние радости», «Мы растем сильными и смелыми».

Забавы. «Музыкальные заводные игрушки», «Сюрпризные моменты»; забавы с красками, карандашами и т. д.

Фокусы. «Цветная водичка», «Волшебная коробочка».

3.3. Особенности организации предметно- пространственной развивающей образовательной среды.

Среда является важным фактором воспитания и развития ребенка. Программа предусматривает выделение микро- и макросреды и их составляющих. Микросреда – это внутреннее оформление помещений. Макросреда - это ближайшее окружение детского сада (участки и территория ДОО, соседствующие жилые дома и учреждения).

Предметная среда детского сада построена с учетом особенностей восприятия мира ребенком и направлена на развитие воспитанников дошкольной организации.

Роль среды в развитии детей прослеживается на примере ее основных функций.

Организирующая функция – предложить ребенку всевозможный материал для его активного участия в разных видах деятельности. В определенном смысле содержание и вид развивающей среды служат толчком для выбора дошкольником того вида самостоятельной деятельности, который будет отвечать его предпочтениям, потребностям или формировать интересы. В соответствии с воспитательной функцией наполнение и построение развивающей среды ориентированы на создание ситуаций, когда дети стоят перед нравственным выбором: уступить или взять себе, поделиться или действовать самому, предложить помощь или пройти мимо проблем сверстника. Среда является центром, где зарождается основа для сотрудничества, положительных взаимоотношений, организованного поведения, бережного отношения. Развивающая функция предполагает, что содержание среды каждой деятельности должно соответствовать «зоне актуального развития» самого слабого и находиться в «зоне ближайшего развития» самого сильного в группе ребенка.

Предметно-развивающая образовательная среда выполняет основные функции и строится по следующим принципам:

- дистанции, позиции при взаимодействии – ориентация на организацию пространства для общения взрослого с ребенком "глаза в глаза", установления оптимального контакта с детьми;
- активности, самостоятельности, творчества – возможность проявления и формирования этих качеств у детей и взрослых путем участия в создании своего предметного окружения;
- стабильности – динамичности, предусматривающей создание условий для изменения и созидания окружающей среды в соответствии со вкусами, настроениями, меняющимися в зависимости от возрастных особенностей и возможностей детей, периода обучения, образовательной программы;
- комплексирования и гибкого зонирования, реализующий возможность построения непересекающихся сфер активности и позволяющий детям заниматься одновременно разными видами деятельности, не мешая друг другу;
- эмоциональности среды, индивидуальной комфортности и эмоционального благополучия каждого ребенка и взрослого, осуществляемой при оптимальном выборе стимулов по количеству и качеству;
- эстетической организации среды, сочетания привычных и неординарных элементов (в группе должно быть не только уютно и комфортно, но и красиво);
- открытости – закрытости, т. е. готовности среды к изменению, корректировке, развитию (реализуется в нескольких аспектах: открытость природе, культуре, обществу и собственному "Я").

Перечисленные выше принципы обеспечивают воспитанникам чувство психологической защищенности. Предметно – развивающая среда помогает формированию личности, развитию способностей, овладению разными способами деятельности. Созданная эстетическая среда вызывает у детей чувство радости, эмоционально положительное отношение к детскому саду, желание посещать его, обогащает новыми впечатлениями и знаниями, побуждает к активной творческой деятельности, способствует интеллектуальному развитию.

Оборудование помещения второй младшей группы является безопасным, здоровьесберегающим, эстетически привлекательным и развивающим. Мебель соответствует росту и возрасту детей, игрушки обеспечивают максимальный для данного возраста развивающий эффект.

Развивающая предметно-пространственная среда насыщенная, пригодная для совместной деятельности взрослого и ребенка и самостоятельной деятельности детей, отвечающей потребностям детского возраста.

Пространство группы организовано в виде хорошо разграниченных зон («центры», «уголки», «площадки»), оснащенных большим количеством развивающих материалов (книги, игрушки, материалы для творчества, развивающее оборудование и пр.). Все предметы доступны детям.

Подобная организация пространства позволяет дошкольникам выбирать интересные для себя занятия, чередовать их в течение дня, а педагогу дает возможность эффективно организовывать образовательный процесс с учетом индивидуальных особенностей детей.

Оснащение уголков меняется в соответствии с тематическим планированием образовательного процесса.

В качестве центров развития выступают:

- уголок для сюжетно-ролевых игр;
- уголок ряжения (для театрализованных игр);
- книжный уголок;
- зона для настольно-печатных игр;
- выставка (детского рисунка, детского творчества, изделий народных мастеров и т. д.);
- уголок природы (наблюдений за природой);
- спортивный уголок;
- уголки для разнообразных видов самостоятельной деятельности детей — конструктивной, изобразительной, музыкальной и др.;
- игровой центр с крупными мягкими конструкциями (блоки, домики, тоннели и пр.) для легкого изменения игрового пространства;
- игровой уголок (с игрушками, строительным материалом).

Развивающая предметно-пространственная среда выступает как динамичное пространство, подвижное и легко изменяемое. При проектировании предметной среды педагогами учитывается, что «застывшая» (статичная) предметная среда не сможет выполнять своей развивающей функции в силу того, что перестает пробуждать фантазию ребенка. В целом принцип динамичности — статичности касается степени подвижности игровых пространств, вариантности предметных условий и характера детской деятельности. Вместе с тем, определенная устойчивость и постоянство среды — это необходимое условие ее стабильности, привычности, особенно если это касается мест общего пользования (библиотечка, шкафчик с игрушками, ящик полифункциональным материалом и т.п.).

В младших группах в основе замысла детской игры лежит предмет, поэтому взрослый каждый раз обновляет игровую среду (постройки, игрушки, материалы и др.), чтобы пробудить у малышей желание ставить и решать игровую задачу.

Развивающая предметно-пространственная среда обеспечивает доступ к объектам природного характера; побуждать к наблюдениям на участке детского сада (постоянным

и эпизодическим) за ростом растений, участию в элементарном труде, проведению опытов и экспериментов с природным материалом.

Развивающая предметно-пространственная среда организовывается как культурное пространство, которое оказывает воспитывающее влияние на детей (изделия народного искусства, репродукции, портреты великих людей, предметы старинного быта и пр.).

Нормативы параметров мебели, оборудования и расстановки мебели

Вид мебели	Номер	Маркировка	Рост ребенка	Высота рабочей поверхности
Стол высота до крышки	00	черный	До 85 см	34 см
	0	белый	85-100 см	40см
	1	оранжевый	100-115 см	46 см
Стул высота сиденья	00	черный	До 85 см	18 см
	0	белый	85-100 см	22 см
	1	оранжевый	100-115 см	26 см

Столы для занятий расставляются с учетом следующих показателей:

- между столами и стенами -50 см;
- между рядами столов -50 см;
- от учебной доски до первого ряда -240 см;
- наибольшая удаленность от учебной доски до последнего ряда -860 см.

Высота нижнего края учебной доски над полом должна быть 70-90 см.

« ПРИНЯТО»
Педагогическим советом
МАДОО ЦРР ДС «Радуга»
Протокол № 5 от «31» 08 2022г.

«УТВЕРЖДАЮ»
Заведующая
МАДОО ЦРР ДС «Радуга»
Н.В.Балясникова
Приказ № 70/0 от «31» 08 2022г.



Подписано
цифровой
подписью:
Балясникова Н.В.
Дата: 2022.09.08
14:13:11 +03'00'

РАБОЧАЯ ПРОГРАММА ВОСПИТАНИЯ

педагога МАДОО ЦРР ДС «Радуга»
Муриковой Светланы Александровны
(вторая младшая группа, 3-4 года)

2022 г.

СОДЕРЖАНИЕ

Наименование раздела	Стр.
I.Целевой раздел программы воспитания	3
Пояснительная записка	3
Цель и задачи Программы воспитания	4
Принципы и подходы к формированию Программы воспитания	4
Планируемые результаты освоения Программы воспитания	5
Планируемые результаты освоения обязательной части Программы воспитания	5
Планируемые результаты части Программы воспитания, формируемой участниками образовательных отношений	6
II. Содержательный раздел Программы воспитания	7
Обязательная часть содержательного раздела Программы воспитания	7
Часть содержательного раздела, формируемая участниками образовательных отношений	9
Вариативные формы, методы и средства реализации Программы воспитания	10
Особенности реализации воспитательного процесса во второй младшей группе	12
Особенности взаимодействия с семьями воспитанников	13
III. Организационный раздел	15
Условия, обеспечивающие реализацию обязательной части Программы воспитания	15
Условия, обеспечивающие реализацию части Программы воспитания, формируемой участниками образовательных отношений	16
Программно-методическое обеспечение реализации Программы воспитания	17
Календарный план воспитательной работы во второй младшей группе	18

І. ЦЕЛЕВОЙ РАЗДЕЛ ПРОГРАММЫ ВОСПИТАНИЯ

Пояснительная записка

- Рабочая программа воспитания второй младшей группы разработана на основе:
- Рабочей программы воспитания Муниципальной автономной дошкольной образовательной организации Краснослободского муниципального района Республики Мордовия «Центр развития ребенка – детский сад «Радуга»;
 - Федерального закона «Об образовании в Российской Федерации» от 29 декабря 2012 года №273-ФЗ;
 - Федерального закона «О внесении изменений в Федеральный закон «Об образовании в Российской Федерации» по вопросам воспитания обучающихся» от 31 июля 2020 года № 304-ФЗ;
 - Стратегии развития воспитания в Российской Федерации на период до 2025 года, утвержденной Распоряжением Правительства Российской Федерации от 29 мая 2015 года № 996-р;
 - Федерального государственного образовательного стандарта дошкольного образования, утвержденного Приказом Минобрнауки Российской Федерации от 17 октября 2013года №1155.

Рабочая программа воспитания разработана с учетом примерной программы воспитания, одобренной решением федерального учебно-методического объединения по общему образованию (Протокол от 01.07.2021 №2/21).

Программа воспитания является компонентом основной общеобразовательной программы дошкольного образования (ООП ДО) муниципальной автономной дошкольной образовательной организации Краснослободского муниципального района Республики Мордовия «Центр развития ребенка – детский сад «Радуга».

Программа воспитания включает три раздела – целевой, содержательный и организационный, в каждом из которых предусматривается обязательная часть и часть, формируемая участниками образовательных отношений.

Основные направления воспитательной работы:

1. социальное направление воспитания (ценности человека, семьи, дружбы, сотрудничества);
2. трудовое направление воспитания (ценность труда);
3. познавательное направление воспитания (ценность знания);
4. патриотическое направление воспитания (ценности Родины и природы);
5. речевое направление воспитания (ценность культуры речи);
6. этико-эстетическое направление воспитания (ценности культуры и красоты);
7. физическое и оздоровительное направления воспитания (ценность здоровья);
8. культурно-гигиеническое направление воспитания (культура здоровья).

Часть, формируемая участниками образовательных отношений, основана на приоритетных направлениях воспитания в Республике Мордовия, определенных Планом мероприятий по реализации в 2021 – 2025 годах в Республике Мордовия Стратегии развития воспитания в Российской Федерации на период до 2025 года.

Воспитательные задачи реализуются в рамках образовательных областей – социально-коммуникативного, познавательного, речевого, художественно-эстетического развития, физического развития. Реализация программы воспитания основана на взаимодействии с разными субъектами образовательных отношений.

Цель и задачи Программы воспитания

Цель Программы воспитания: проектирование социальных ситуаций личностного развития дошкольников и создание условий для их позитивной социализации на основе базовых ценностей российского общества через:

- формирование ценностного отношения к окружающему миру, другим людям, себе;
- овладение первичными представлениями о базовых ценностях, а также выработанных обществом нормах и правилах поведения;
- приобретение первичного опыта деятельности и поведения в соответствии с базовыми национальными ценностями, нормами и правилами, принятыми в обществе.

Содержание воспитания формируется для возрастных периодов: 1,5 – 3 года, 3 года – 8 лет на основе планируемых результатов достижения цели воспитания и реализуются в единстве с развивающими задачами, определенными действующими нормативными правовыми документами в сфере дошкольного образования. Содержание воспитательной работы соответствует основным направлениям воспитательной работы ДОО и представлено по образовательным областям.

Принципы и подходы к формированию Программы воспитания

Программа воспитания построена на следующих принципах:

1. *Принцип гуманизма.* Приоритет жизни и здоровья человека, прав и свобод личности, свободного развития личности; воспитание взаимоуважения, трудолюбия, гражданственности, патриотизма, ответственности, правовой культуры, бережного отношения к природе и окружающей среде, рационального природопользования.

2. *Принцип ценностного единства и совместности.* Единство ценностей и смыслов воспитания, разделяемых всеми участниками образовательных отношений, содействие, сотворчество и сопереживание, взаимопонимание и взаимное уважение.

3. *Принцип общего культурного образования.* Воспитание основывается на культуре и традициях России, включая культурные особенности Республики Мордовия.

4. *Принцип следования нравственному примеру.* Пример как метод воспитания позволяет расширить нравственный опыт ребенка, побудить его к открытому внутреннему диалогу, пробудить в нем нравственную рефлексию, обеспечить возможность выбора при построении собственной системы ценностных отношений, продемонстрировать ребенку реальную возможность следования идеалу в жизни.

5. *Принципы безопасной жизнедеятельности.* Защищенность важных интересов личности от внутренних и внешних угроз, воспитание через призму безопасности и безопасного поведения.

6. *Принцип совместной деятельности ребенка и взрослого.* Значимость совместной деятельности взрослого и ребенка на основе приобщения к культурным ценностям и их освоения.

7. *Принцип инклюзивности.* Организация образовательного процесса, при котором все дети, независимо от их физических, психических, интеллектуальных, культурно-этнических, языковых и иных особенностей, включены в общую систему образования.

Методологической основой Программы воспитания являются антропологический, культурно-исторический и практические подходы. Концепция Программы воспитания основывается на базовых ценностях воспитания, заложенных в определении воспитания, содержащемся в Федеральном законе от 29 декабря 2012 г. № 273-ФЗ «Об образовании в Российской Федерации».

Воспитание – это деятельность, направленная на развитие личности, создание условий для самоопределения и социализации обучающихся на основе социокультурных, духовно-нравственных ценностей и принятых в российском обществе правил и норм поведения в

интересах человека, семьи, общества и государства, формирование у обучающихся чувства патриотизма, гражданственности, уважения к памяти защитников Отечества и подвигам Героев Отечества, закону и правопорядку, человеку труда и старшему поколению, взаимного уважения, бережного отношения к культурному наследию и традициям многонационального народа Российской Федерации, природе и окружающей среде.

Методологическими ориентирами воспитания также выступают следующие идеи отечественной педагогики и психологии:

- развитие личного субъективного мнения и личности ребенка в деятельности;
- духовно-нравственное, ценностное и смысловое содержание воспитания;
- идея о сущности детства как сенситивного периода воспитания;
- амплификация (обогащение) развития ребёнка средствами разных «специфически детских видов деятельности».

Планируемые результаты освоения Программы воспитания

Целевые ориентиры следует рассматривать как возрастные характеристики возможных достижений ребенка, которые коррелируют с портретом выпускника ДОО и с базовыми духовно-нравственными ценностями. Планируемые результаты воспитания носят отсроченный характер, но деятельность педагогов нацелена на перспективу развития и становления личности ребенка.

Поэтому результаты достижения цели воспитания даны в виде целевых ориентиров, представленных в виде обобщенных портретов ребенка к концу раннего и дошкольного возрастов. Основы личности закладываются в дошкольном детстве, и, если какие-либо линии развития не получают своего становления в детстве, это может отрицательно сказаться на гармоничном развитии человека в будущем. Оценка результатов воспитательной работы не осуществляется, так как «целевые ориентиры основной образовательной программы дошкольного образования не подлежат непосредственной оценке, в том числе в виде педагогической диагностики (мониторинга), и не являются основанием для их формального сравнения с реальными достижениями детей».

Планируемые результаты освоения обязательной части Программы воспитания

Целевые ориентиры в раннем возрасте

В результате освоения Программы воспитания ребенок к трем годам:

- проявляет привязанность, любовь к семье, близким, окружающему миру;
- способен понять и принять, что такое «хорошо» и «плохо»;
- проявляет интерес к другим детям и способен бесконфликтно играть рядом с ними;
- проявляет позицию «Я сам!»;
- доброжелателен, проявляет сочувствие, доброту;
- испытывает чувство удовольствия в случае одобрения и чувство огорчения в случае неодобрения со стороны взрослых;
- способен к самостоятельным (свободным) активным действиям в общении, способен общаться с другими людьми с помощью вербальных и невербальных средств общения;
- проявляет интерес к окружающему миру и активность в поведении и деятельности;
- выполняет действия по самообслуживанию, стремится быть опрятным;
- проявляет интерес к физической активности;
- соблюдает элементарные правила безопасности в быту, в детском саду, на природе;
- поддерживает элементарный порядок в окружающей обстановке;

- стремится помогать взрослому в доступных действиях;
- стремится к самостоятельности в самообслуживании, в быту, в игре, в продуктивных видах деятельности;
- эмоционально отзывчив к красоте;
- проявляет интерес и желание заниматься продуктивными видами деятельности.

Планируемые результаты части Программы воспитания, формируемой участниками образовательных отношений

Целевые ориентиры в раннем возрасте

В результате освоения Программы воспитания ребенок к трем годам:

- проявляет интерес и эмоциональную отзывчивость к объектам природы родного края;
- проявляет привязанность к членам своей семьи, детскому саду;
- откликается эмоционально на произведения русского, мордовского и татарского музыкального фольклора, узнает знакомые пестушки и потешки;
- проявляет интерес и эмоциональную отзывчивость на объекты природы родного края;
- эмоционально отзывчив к красоте народной игрушки.

II. СОДЕРЖАТЕЛЬНЫЙ РАЗДЕЛ ПРОГРАММЫ ВОСПИТАНИЯ

Обязательная часть содержательного раздела Программы воспитания

Содержание Программы воспитания реализуется в ходе освоения детьми всех образовательных областей, обозначенных во ФГОС ДО, одной из задач которого является объединение воспитания и обучения в целостный образовательный процесс на основе духовно-нравственных и социокультурных ценностей, принятых в обществе правил и норм поведения в интересах человека, семьи, общества: социально-коммуникативное развитие; познавательное развитие; речевое развитие; художественно-эстетическое развитие; физическое развитие.

Содержание воспитательной деятельности детей дошкольного возраста (дети от 3 до 8 лет)

Содержание воспитательной работы по образовательной области «Социально-коммуникативное развитие»

Социальное направление воспитания (ценности человека, семьи, дружбы и сотрудничества):

Обеспечение развития первичных представлений:

- о добре и зле, милосердии и заботе;
- о позитивном образе семьи с детьми, распределении ролей в семье;
- об образах дружбы в фольклоре и детской литературе;
- о примерах сотрудничества и взаимопомощи людей в различных видах деятельности (на материале истории России, ее героев);

Создание условий для приобретения опыта:

- анализа поступков самих детей в группе в различных ситуациях;
- формирования и проявления навыков, необходимых для полноценного существования в обществе: эмпатии, коммуникабельности, заботы, ответственности, сотрудничества, умения договариваться, умения соблюдать правила;
- проявления способности поставить себя на место другого как проявление личностной зрелости и преодоление детского эгоизма.

Трудовое направление воспитания (ценность труда):

Обеспечение развития первичных представлений:

- о доступных детям видах труда взрослых, о явлениях и свойствах, связанных с преобразованием материалов и природной среды, которое является следствием трудовой деятельности взрослых и труда самих детей.

Создание условий для приобретения опыта:

- положительного отношения к их труду;
- получения навыков, необходимых для трудовой деятельности;
- элементарных навыков планирования и организации своей работы;
- трудового усилия (привычки к доступному дошкольнику напряжению физических, умственных и нравственных сил для решения трудовой задачи).

Содержание воспитательной работы по образовательной области «Познавательное развитие»

Познавательное направление воспитания (ценность знания):

Обеспечение развития первичных представлений:

- о приобщении к культурным способам познания (книги, интернет, фильмы и др.);

Создание условий для приобретения опыта:

- проявления любознательности, формирования опыта познавательной инициативы;
- формирования ценностного отношения к взрослому как источнику знаний.

Патриотическое направление воспитания (ценности Родины и природы):

Обеспечение развития первичных представлений:

- о своей родной стране – России, родной природе, родному языку, культурном наследии своего народа;
- о столице России – городе Москве, городах и селах страны.

Создание условий для приобретения опыта:

- уважительного отношения к гражданам России в целом, своим соотечественникам и согражданам, представителям всех народов России, к ровесникам, родителям, соседям, старшим, другим людям вне зависимости от их этнической принадлежности;
- уважения к своим национальным особенностям и чувству собственного достоинства как представителя своего народа;
- проявления любви к родной природе, природе России, понимания единства природы и людей и бережного ответственного отношения к природе.

Содержание воспитательной работы по образовательной области «Речевое развитие»

Речевое направление воспитания (ценность культуры речи):

Обеспечение развития первичных представлений:

- о культуре общения, поведения и устной речи;
- об этикете вежливости, предупредительности, сдержанности, умении вести себя в общественных местах;

Создание условий для приобретения опыта:

- правильного и понятного для окружающих изложения своих мыслей;
- ведения диалога (вежливого отвечать на вопросы и обращения с просьбой, не перебивать говорящих, а внимательно выслушивать их);
- владения силой голоса и различными интонациями;
- культуры поведения во время общения, спокойного и скромного поведения.

Содержание воспитательной работы по образовательной области «Художественно-эстетическое развитие»

Этико-эстетическое направление воспитания (ценность культуры и красоты):

Обеспечение развития первичных представлений:

- о культуре и искусстве России, мировой культуре, культурном наследии;
- о значении опрятности и красоты внешней, ее влиянии на внутренний мир человека.

Создание условий для приобретения опыта:

- ценностно-смыслового восприятия и понимания произведений искусства, явлений жизни, отношений между людьми;
- любви к прекрасному, уважения к традициям и культуре России, русского и других народов;
- творческого отношения к миру, природе, быту и к окружающей действительности;
- формирования и проявления эстетического вкуса, стремления окружать себя прекрасным, создавать его;
- организации выставок, концертов, создания эстетической развивающей среды.

Содержание воспитательной работы по образовательной области «Физическое развитие»

Физическое и оздоровительное направление воспитания (ценность здоровья):

Обеспечение развития первичных представлений:

- о ценности здоровья, физической культуре и безопасном образе жизни;
- о гармонии физического и эстетического развития человека.

Создание условий для приобретения опыта:

- организации сна, здорового питания, выстраивания правильного режима дня;
- организации совместной и самостоятельной деятельности на основе здоровьесберегающих технологий;
- закаливания, укрепления опорно-двигательного аппарата, развития двигательных способностей, освоения двигательных навыков и умений;
- формирования и проявления экологической культуры, безопасности жизнедеятельности.

Культурно-гигиеническое направление воспитания (культура здоровья):

Обеспечение развития первичных представлений:

- о красоте и чистоте тела, культурно-гигиенических навыках, этикете.

Создание условий для приобретения опыта:

- культуры поведения во время приема пищи;
- формирования привычки следить за своим внешним видом;
- обыгрывания информации о гигиене в игре, включения в другие виды детской деятельности.

Часть содержательного раздела, формируемая участниками образовательных отношений

Содержание воспитательной работы по образовательной области «Социально-коммуникативное развитие»

Обеспечение развития первичных представлений:

- о собственной принадлежности к семье, о своей родословной, о роли семьи в жизни города, республики;
- о природных ресурсах, об их ограниченности и необходимости экономии, об экологической ситуации в Мордовии, загрязнении окружающей среды;
- об этикете и правилах поведения в детском саду, на улице, в магазине, на городском празднике;
- о трудовой деятельности жителей города и республики, промышленности Мордовии и сельском хозяйстве.

Создание условий для приобретения опыта:

- активного участия в жизни родного города, социальной и природоохранной деятельности;
- проявления чувства гордости за успехи и достижения воспитанников детского сада, педагогов, своих земляков – жителей родного города, республики.

Содержание воспитательной работы по образовательной области «Познавательное развитие»

Обеспечение развития первичных представлений:

- о малой Родине – Республике Мордовия, ее истории и современности, городах, селах и поселках, о ее столице – городе Саранске, родном городе;
- о достижениях земляков в области культуры, спорта, гордости за подвиги во время Великой Отечественной войны, об участии уроженцев Мордовии во всех событиях, которые происходят сейчас в России;
- о выдающихся личностях города, республики: художниках, поэтах, писателях, скульпторах, композиторах;
- о Мордовии как о национальной республике, в которой поддерживаются дружеские отношения

разных народов.

Создание условий для приобретения опыта:

- ценностного отношения к Республике Мордовия, ее общественной жизни, землякам;
- различия людей разных национальностей, проявления к ним уважительного отношения, понимания их обычаев, традиций, осознания собственной национальной принадлежности.

Содержание воспитательной работы по образовательной области «Речевое развитие»

Обеспечение развития первичных представлений:

- о языке как средстве коммуникации людей разных национальностей, о языках, на которых говорят жители Республики Мордовия (мордовские языки (эрзянский и мокшанский, татарский язык, русский язык и др.).

Создание условий для приобретения опыта:

- проявления инициативности в ситуациях речевого общения с представителями разных национальностей.

Содержание воспитательной работы по образовательной области «Физическое развитие»

Обеспечение развития первичных представлений:

- о спортивных достижениях малой Родины – Республики Мордовии, о победах мордовских спортсменов;
- об идеале здорового человека, о том, что здоровый образ жизни является залогом успеха.

Создание условий для приобретения опыта:

- участия в мордовских народных подвижных играх, инициативности при их организации.

Содержание воспитательной работы по образовательной области «Художественно-эстетическое развитие»

Обеспечение развития первичных представлений:

- о народном, декоративно-прикладном творчестве народов, проживающих на территории Мордовии, в первую очередь мордовском, русском, татарском, истории его возникновения, культурной эволюции;
- о творчестве знаменитых художников Республики Мордовия: Ф. Макарова, Ф. Сычкова, скульптора С.Эрзи;
- о русском, мордовском, татарском народном песенном искусстве.

Создание условий для приобретения опыта:

- восприятия подлинных предметов мордовского, русского и татарского декоративно-прикладного искусства: предметы вышивки, посуды; деревянной, глиняной игрушки;
- проявления ситуативного интереса к произведениям живописи, музыки, фольклора.

Вариативные формы, методы и средства реализации Программы воспитания

Формы и методы реализации Программы воспитания для формирования ценности семьи, дружбы и сотрудничества:

- организовывать сюжетно-ролевые игры (в семью, в команду и т.п.), игры с правилами, традиционные народные игры и пр.;
- воспитывать у детей навыки поведения в обществе;
- учить детей сотрудничать, организуя групповые формы в продуктивных видах деятельности;
- учить детей анализировать поступки и чувства – свои и других людей;
- организовывать коллективные проекты заботы и помощи;

- создавать доброжелательный психологический климат в группе.

Формы и методы реализации Программы воспитания для формирования ценности труда:

- показывать детям необходимость постоянного труда в повседневной жизни, использовать его возможности для нравственного воспитания дошкольников;
- воспитывать у ребенка бережливость (беречь игрушки, одежду, труд и старания родителей, воспитателя, сверстников), т.к. эта черта сопряжена с трудолюбием;
- предоставлять детям самостоятельность в выполнении работы, чтобы они почувствовали ответственность за свои действия;
- собственным примером трудолюбия и занятости создавать у детей соответствующее настроение, формировать стремление к полезной деятельности;
- связывать развитие трудолюбия с формированием общественных мотивов труда, желанием приносить пользу людям.

Формы и методы реализации Программы воспитания для патриотического воспитания:

- знакомить детей с историей, героями, культурой, традициями России и своего народа;
- организовывать коллективные творческие проекты, направленные на приобщение детей к российским общенациональным традициям;
- формировать правильное и безопасное поведение в природе, осознанное отношение к растениям, животным, к последствиям хозяйственной деятельности человека.

Формы и методы реализации Программы воспитания для формирования ценности знания:

- организовывать совместную деятельность воспитателя с детьми на основе наблюдения, сравнения, проведения опытов (экспериментирования), организации походов и экскурсий, просмотра доступных для восприятия ребенка познавательных фильмов, чтения и просмотра книг;
- организовывать конструкторскую и продуктивную творческую деятельность, проектную и исследовательскую деятельность детей совместно со взрослыми;
- организовывать насыщенную и структурированную образовательную среду, включающую иллюстрации, видеоматериалы, ориентированные на детскую аудиторию; различного типа конструкторы и наборы для экспериментирования.

Формы и методы реализации Программы воспитания для формирования ценности здоровья:

- организовывать подвижные, спортивные игры, в том числе традиционные народные игры, дворовые игры на территории детского сада;
- создавать детско-взрослые проекты по здоровому образу жизни;
- вводить оздоровительные традиции в отдельной группе или в ДОО в целом.

Формы и методы реализации Программы воспитания для формирования культуры здоровья (культурно-гигиенических навыков):

- показывать детям навыки поведения во время приема пищи;
- формировать у детей представления о ценности здоровья, красоте и чистоте тела;
- формировать у детей привычку следить за своим внешним видом;
- включать информацию о гигиене в повседневную жизнь детей, в игру.

Формы и методы реализации Программы воспитания для формирования ценности культуры и красоты:

- выстраивать взаимосвязь художественно-творческой деятельности самих детей с воспитательной работой через развитие восприятия, образных представлений, воображения и творчества;
- уважительное отношение к результатам творчества детей, широкое включение их произведений в жизнь ДОО;
- организация выставок, концертов, создание эстетической развивающей среды и др.;
- формирование чувства прекрасного на основе восприятия художественного слова на русском и родном языке;
- реализация вариативности содержания форм и методов работы с детьми по разным направлениям эстетического воспитания.

Формы и методы реализации Программы воспитания для формирования культуры поведения:

- учить детей уважительно относиться к окружающим людям, считаться с их делами, интересами, удобствами;
- воспитывать культуру общения ребенка, выражающуюся в общительности, этикет вежливости, предупредительности, сдержанности, умении вести себя в общественных местах;
- воспитывать культуру речи: называть взрослых на «вы» и по имени и отчеству;
- не перебивать говорящих и выслушивать других; говорить четко, разборчиво, владеть голосом;
- воспитывать культуру деятельности, что подразумевает умение обращаться с игрушками, книгами, личными вещами, имуществом ДОО; умение подготовиться к предстоящей деятельности, четко и последовательно выполнять и заканчивать ее, после завершения привести в порядок рабочее место, аккуратно убрать все за собой; привести в порядок свою одежду.

Особенности реализации воспитательного процесса во второй младшей группе

Ведущей в воспитательном процессе является игровая деятельность. Игра широко используется как самостоятельная форма работы с детьми и как эффективное средство и метод воспитания. Приоритет отдается творческим играм (сюжетно-ролевым, строительно-конструктивным, играм-драматизациям и инсценировкам, играм с элементами труда и художественной деятельности) и играм с правилами (дидактическим, интеллектуальным, подвижным, хороводным и т.п.).

Взаимодействие взрослых и детей осуществляется в условиях принятия и соблюдения общих норм и правил поведения, уважения друг к другу. Дети имеют право на самостоятельное решение, поступок, выбор. Воспитатели обсуждают с детьми идеи, связанные с их деятельностью, помогают сделать ее интереснее и увлекательнее, помогают приобрести опыт положительных социальных взаимодействий. Поддерживается баланс между потребностью детей в самостоятельной деятельности и необходимости включения в нее взрослого.

Цели и задачи воспитания реализуются во всех видах деятельности дошкольника, обозначенных в ФГОС дошкольного образования. В качестве средств реализации цели воспитания могут выступать следующие основные виды деятельности и культурные практики:

- предметно-целевая деятельность (виды деятельности, организуемые взрослым, в которых он открывает ребенку смысл и ценность человеческой деятельности, способы ее реализации совместно с родителями, воспитателями, сверстниками);
- культурные практики (активная, самостоятельная апробация каждым ребенком инструментального и ценностного содержания, полученных от взрослого, и способов их реализации в различных видах деятельности через личный опыт);
- свободная инициативная деятельность ребенка (его спонтанная самостоятельная активность, в рамках которой он реализует свои базовые устремления: любознательность, общительность, опыт деятельности на основе усвоенных ценностей).

Для реализации Программы воспитания используются муниципальные особенности социокультурного окружения муниципальной автономной дошкольной образовательной организации Краснослободского муниципального района Республики Мордовия «Центр развития ребенка – детский сад «Радуга»: центральные улицы города, культурные объекты, памятники, магазины, банки, больница, заводы.

Для реализации Программы воспитания используются воспитательно значимые проекты, в которых участвует муниципальная автономная дошкольная образовательная организация Краснослободского муниципального района Республики Мордовия «Центр развития ребенка – детский сад «Радуга»:

- региональный проект «Патриотическое воспитание граждан Российской Федерации» федерального проекта «Патриотическое воспитание граждан Российской Федерации»;

- проект ДОО «Патриотическое воспитание и формирование гражданской идентичности».

Патриотическое воспитание - процесс взаимодействия воспитателей и обучающихся, направленный на развитие патриотических чувств, формирование патриотических убеждений и устойчивых норм патриотического поведения. Целью патриотического воспитания является воспитание убежденного патриота, любящего свою Родину, преданного Отечеству, готового служить ему своим трудом и защищать его интересы.

О важности приобщения ребенка к культуре своего народа написано много, поскольку обращение к отеческому наследию воспитывает уважение, гордость за землю, на которой живешь. Поэтому детям необходимо знать и изучать культуру своих предков. Именно акцент на знание истории народа, его культуры поможет в дальнейшем с уважением и интересом относиться к культурным традициям других народов.

Исходя из этого, в данном направлении воспитательной работы можно выделить целый комплекс задач:

- воспитание у ребенка любви и привязанности к своей семье, дому, детскому саду, улице, городу;
- формирование бережного отношения к природе и всему живому;
- воспитание уважения к труду;
- развитие интереса к русским традициям и промыслам;
- формирование элементарных знаний о правах человека;
- расширение представлений о городах России;
- знакомство детей с символами государства (герб, флаг, гимн);
- развитие чувства ответственности и гордости за достижения страны;
- формирование толерантности, чувства уважения к другим народам, их традициям.

Данные задачи решаются во всех видах детской деятельности: на занятиях, в играх, в труде, в быту - так как воспитывают в ребенке не только патриотические чувства, но и формируют его взаимоотношения со взрослыми и сверстниками.

Особенности взаимодействия с семьями воспитанников

Единство ценностей и готовность к сотрудничеству всех участников образовательных отношений составляет основу уклада муниципальной автономной дошкольной образовательной организации Краснослободского муниципального района Республики Мордовия «Центр развития ребенка – детский сад «Радуга». Семья – это первичное звено, где начинается становление ребенка как личности. То, что ребенок в детские годы приобретает в семье, он сохраняет в течение всей последующей жизни. Миссия ДОО – профессионально помочь семье в воспитании детей, при этом, не подменяя ее, а дополняя и обеспечивая более полную реализацию ее воспитательных функций. Главное во взаимодействии с родителями – создание соответствующего морально-психологического климата, творческой атмосферы, доброжелательного стиля отношений педагогов и родителей, что способствует развитию личности ребенка.

Основные принципы взаимодействия с семьями воспитанников:

- Открытость ДОО для родителей.
- Сотрудничество педагогов и родителей в воспитании детей.
- Создание единой развивающей среды, обеспечивающей одинаковые подходы к развитию ребенка в семье и детском саду.
- Единый подход к процессу воспитания ребёнка.

Основные направления взаимодействия с семьями детей в области воспитания:

- анкетирование и опросы родителей с целью изучения их представлений о воспитании детей дошкольного возраста;
- установление контакта с родителями и согласование с ними целей и ценностей воспитательной деятельности;
- обеспечение постоянной содержательной информации о жизни детей в ДОО (в

группе), в том числе через информационно-коммуникативные средства (Интернет);

- предоставление родителям возможности повысить свою компетентность в воспитании детей дошкольного возраста через тренинги, семинары, мастер-классы;

- привлечение родителей к совместным мероприятиям по благоустройству и созданию условий в группе и на участке ДОО;

- изучение и анализ детско-родительских отношений с целью оказания помощи детям;

- пропаганда и освещение опыта семейного воспитания и расширения представлений родителей о формах семейного досуга.

- консультативная, санитарно-просветительская и медико-педагогическая помощь семьям с учётом преобладающих запросов родителей;

- создание условий для реализации творческого потенциала семьи в организации жизни детей в ДОО.

III. ОРГАНИЗАЦИОННЫЙ РАЗДЕЛ

Условия, обеспечивающие реализацию обязательной части Программы воспитания

Программа воспитания реализуется через формирование социокультурного воспитательного пространства при соблюдении условий создания уклада, отражающего готовность всех участников образовательного процесса руководствоваться едиными принципами и регулярно воспроизводить наиболее ценные для нее воспитательно значимые виды совместной деятельности. Уклад ДОО направлен на сохранение преемственности принципов воспитания с уровня дошкольного образования на уровень начального общего образования:

- 1) Обеспечение лично-развивающей предметно-пространственной среды, в том числе современное материально-техническое обеспечение, методические материалы и средства обучения.
- 2) Наличие профессиональных кадров и готовность педагогического коллектива к достижению целевых ориентиров Программы воспитания.
- 3) Взаимодействие с родителями по вопросам воспитания.
- 4) Учет индивидуальных особенностей детей дошкольного возраста, в интересах которых реализуется Программа воспитания (возрастных, физических, психологических, национальных и пр.).

Воспитывающая среда строится по трем линиям:

- 1) «от взрослого», который создает предметно-образную среду, способствующую воспитанию необходимых качеств;
- 2) «от совместной деятельности ребенка и взрослого», в ходе которой формируются нравственные, гражданские, эстетические и иные качества ребенка в ходе специально организованного педагогического взаимодействия ребенка и взрослого, обеспечивающего достижение поставленных воспитательных целей;
- 3) «от ребенка», который самостоятельно действует, творит, получает опыт деятельности, в особенности – игровой деятельности.

Взаимодействие педагога с детьми строится через событие. Событие – это форма совместной деятельности ребенка и взрослого, в которой активность взрослого приводит к приобретению ребенком собственного опыта переживания той или иной ценности. Для того чтобы стать значимой, каждая ценность воспитания должна быть понята, раскрыта и принята ребенком совместно с другими людьми в значимой для него общности. Этот процесс происходит стихийно, но для того, чтобы вести воспитательную работу, он должен быть направлен взрослым.

Воспитательное событие – это спроектированная взрослым образовательная ситуация. В каждом воспитательном событии педагог продумывает смысл реальных и возможных действий детей и смысл своих действий в контексте задач воспитания. Событием может быть не только организованное мероприятие, но и спонтанно возникшая ситуация, и любой режимный момент, традиции утренней встречи детей, индивидуальная беседа, общие дела, совместно реализуемые проекты и пр. Планируемые и подготовленные педагогом воспитательные события проектируются в соответствии с календарным планом воспитательной работы ДОО, группы, ситуацией развития конкретного ребенка.

Проектирование событий происходит в следующих формах:

- разработка и реализация значимых событий в ведущих видах деятельности (детско-взрослый спектакль, построение эксперимента, совместное конструирование, спортивные игры и др.);
- проектирование встреч, общения детей со старшими, младшими, ровесниками, с взрослыми, с носителями воспитательно значимых культурных практик (искусство, литература, прикладное творчество и т.д.), профессий, культурных традиций народов России;

- создание творческих детско-взрослых проектов (празднование Дня Победы с приглашением ветеранов, «Театр в детском саду» – показ спектакля для детей из другой группы и т. д.).

Проектирование событий позволяет построить целостный годовой цикл работы с детьми на основе традиционных ценностей российского общества. Каждая группа создает проект в своей группе на основе события и проектирует работу с группой в целом, с подгруппами детей, с каждым ребенком.

Развивающая предметно-пространственная среда (РППС) отражает ценности, на которых строится Программа воспитания, она способствует их принятию и раскрытию ребенком. Воспитательные компоненты РППС:

- игрушки, игры и оборудование для общения, игры и совместной деятельности;
- компоненты, подчеркивающие ценность семьи, людей разных поколений, радость общения с семьей;
- компоненты познавательного развития, экспериментирования, освоения новых технологий, красоты знаний, формирующие научную картину мира и стимулирующие необходимость научного познания;
- государственные знаки и символы Российской Федерации;
- стимуляторы посильного труда ребенка, иллюстрации и предметы, показывающие ценность труда в жизни человека и государства (портреты членов семей воспитанников, героев труда, представителей профессий и пр.);
- продукты труда ребенка (рисунки, поделки, коллекции, фотографии и др.);
- игрушки и снаряды, обеспечивающие ребенку возможность укрепления здоровья, раскрывающие смысл здорового образа жизни, физической культуры и спорта;
- предметы, предоставляющие ребенку возможность погружения в культуру России, мира, знакомства с особенностями русской культурной традиции, мирового культурного наследия.

Игрушки, материалы и оборудование должны соответствовать возрастным задачам воспитания детей дошкольного возраста.

Условия, обеспечивающие реализацию части Программы воспитания, формируемой участниками образовательных отношений

Главная составляющая части Программы воспитания, формируемой участниками образовательных отношений, – это ознакомление воспитанников с родным краем, в процессе которого необходимо учитывать следующие моменты:

- создание предметно-пространственной среды в группе, которая способствовала бы развитию личности ребенка на основе народной культуры с опорой на краеведческий материал (центр национальной культуры в группе, мини-музеи, предметы декоративного и прикладного искусства, фольклор, музыка и др.);
- осуществление деятельностного подхода в приобщении детей к истории, культуре, природе родного края, т. е. выбор ими самими той деятельности, в которой они хотели бы отразить свои чувства, представления об увиденном и услышанном (творческая игра, продуктивная деятельность, прогулки и экскурсии, деятельность по благоустройству города, охране природы и т. п.);
- привлечение детей к участию в городских массовых мероприятиях с тем, чтобы они имели возможность окунуться в атмосферу общей радости и веселья, познакомиться с местными жителями;
- процесс воспитания в рамках части, формируемой участниками образовательных отношений, осуществляется совместно с семьями воспитанников.

В предметно-пространственную среду группы входят:

- знаки и символы Республики Мордовия, города Краснослободска;
- региональные, этнографические, конфессиональные и другие особенности социокультурных условий, в которых находится ДОО;
- предметы русского, мордовского и татарского народного быта, народно-прикладного искусства, народными играми, игрушками;
- предметы символики и геральдики региона;
- книги и альбомы о Республике Мордовия, городах и селах, животном и растительном мире;
- книги и альбомы о знаменитых людях Республики Мордовии: спортсменах, художниках, скульпторах и др.;
- работы детей и родителей, в которых отражается животный и растительный мир родного края;
- предметы, предоставляющие ребенку возможность погружения в культуру Республики Мордовия, знакомства с особенностями региональной культурной традиции.

Программно-методическое обеспечение реализации Программы воспитания

Программное обеспечение:

1. Примерная рабочая программа воспитания для образовательных организаций, реализующих образовательные программы дошкольного образования (Одобрена решением федерального учебно-методического объединения по общему образованию 01.07.2021 г. №2/21).
2. От рождения до школы. Основная образовательная программа дошкольного образования. Под ред. Н.Е.Вераксы, Т.С.Комаровой, М.А.Васильевой.
3. Бурляева, О.В. Мы в Мордовии живем. Примерный региональный модуль программы дошкольного образования / О.В. Бурляева, Л.В. Карпушкина. – Саранск: МордГПИ. – 2013. – 96с.

Методическая литература:

1. Бондаренко, Т.М. Приобщение дошкольников к труду. Практическое пособие для старших воспитателей, методистов и педагогов ДОУ / Т.М. Бондаренко. – Воронеж: ООО «Метода», 2014. – 208 с.
2. Гаврилова, И.Г. Истоки русской народной культуры в детском саду / И.Г. Гаврилова. – СПб.: Детство-Пресс, 2010 – 160 с.
3. Народное искусство в воспитании дошкольников / Под ред. Т. С. Комаровой. – М.: Педагогическое общество России, 2005. – 256 с.
4. Петрова, В.И. Этические беседы с детьми 4-7 лет: Нравственное воспитание в детском саду. Пособие для педагогов и методистов / В.И. Петрова, Т.Д. Стульник. – М.: Мозаика-Синтез, 2012. – 80 с.
5. Н.И. Ганюшенко «Приобщение детей к художественно-эстетической деятельности (ранний возраст)». - М.: «МОЗАИКА-СИНТЕЗ», 2008.
6. 3. И.С. Артюхова, М.В. Антонова «Россия – наш общий дом. Моя Мордовия».- М.: ООО «Русское слово-учебник», 2017.
7. 4. Костюнина Т.Д. «Ознакомление дошкольников с произведениями жанровой живописи художников Мордовии. Методические рекомендации». - Саранск: МО РМ МРИО, 2007.
8. 5. Багрова Т.С. «Здравствуй, Мордовия!» - Саранск: Издатель К. Шапкарин, 2013.
9. Соловьёва, Е.В. Воспитание интереса и уважения к культурам разных стран у детей 5–8 лет / Е.В. Соловьёва, Л.В. Редько. – М.: Просвещение, 2017.
10. Шорыгина, Т.А. Трудовые сказки. Беседы с детьми о труде и профессиях / Т.А. Шорыгина. – Москва, 2014г.

КАЛЕНДАРНЫЙ ПЛАН ВОСПИТАТЕЛЬНОЙ РАБОТЫ ВО ВТОРОЙ МЛАДШЕЙ ГРУППЕ на 2022-2023 учебный год

Календарный план воспитательной работы составлен с целью конкретизации форм и видов воспитательных мероприятий, проводимых в 2022-2023 учебном году. В основе плана воспитательной работы лежат базовые ценности:

1. ценности человека, семьи, дружбы, сотрудничества;
2. ценность труда;
3. ценность знания;
4. ценности Родины и природы;
5. ценность культуры речи;
6. ценности культуры и красоты;
7. ценность и культура здоровья.

Календарный план воспитательной работы строится на основе базовых ценностей по следующим этапам:

- погружение-знакомство, которое реализуется в различных формах (чтение, просмотр, экскурсии и пр.);
- разработка коллективного проекта, в рамках которого создаются творческие продукты;
- организация события, которое формирует ценности.

Данная последовательность является циклом, который при необходимости может повторяться в расширенном, углубленном и соответствующем возрасту варианте неограниченное количество раз.






Данный цикл является примерным. На практике цикл может начинаться с яркого события, после которого будет разворачиваться погружение и приобщение к культурному содержанию на основе ценности.


События, формы и методы работы по решению воспитательных задач могут быть интегративными.

В планировании воспитательной работы с детьми от 3 до 8 лет для каждой ценности подбирается дата, социально значимая для Российской Федерации или Республики Мордовия. Событие и работу по подготовке к нему организуют педагоги, работающие с детьми конкретной группы (формы и методы выбираются в зависимости от возраста детей).

Ценности	Знаменательная дата, праздник	Событие
Ценности человека, семьи, дружбы, сотрудничества	Международный день пожилых людей (1 октября)	Утренник, посвященный пожилым людям
	День матери (28 ноября)	Праздник с вручением изготовленных детьми открыток
	Международный женский день (8 марта)	Утренник, посвященный 8 марта
	День защитника Отечества (23 февраля)	Веселые старты с папами
Ценность труда	День работников леса (19 сентября)	Беседа, акция «Сделаем лес чистым»
	День воспитателя (27 сентября)	Вернисаж сотворчества детей и родителей «Наш воспитатель»

	Всемирный день хлеба (16 октября)	Тематическое занятие «Откуда хлеб пришел?»
	День автомобилиста (31 октября)	Игровая программа «Знатоки Правил дорожного движения»
	День пожарной охраны (30 апреля)	Игра-соревнование «Мы-пожарные»
Ценность знания	День знаний (1 сентября)	Познавательная беседа «Зачем всё знать?»
	День авиации и космонавтики (12 апреля)	Выставка поделок детей «Загадочный космос»
	До свидания, детский сад (май)	Праздник «До свидания, детский сад»
Ценность Родины	День Республики Мордовия (21 сентября)	Фото – выставка «Люблю мой край – Мордовию мою»
	День народного единства (4 ноября)	Праздник «День народного единства». Выставка детского творчества
	День Победы (9 мая)	Праздничное мероприятие «Мы помним, мы гордимся»
Ценность природы	Всемирный день животных (4 октября)	Игра-викторина «Что вы знаете о животных»
	Всемирный день домашних животных (30 ноября)	Фото-выставка «Я и мой питомец»
	День зимующих птиц России (15 января)	Акция «Покормите птиц зимой»
	Международный день птиц «1 апреля»	Познавательное мероприятие «Птицы прилетели»
Ценность культуры речи	Всемирный день поэзии (21 марта)	Конкурс чтецов
	День мордовского языка (16 апреля)	Развлечение «Мордовские посиделки»
Ценность культур и красоты	Международный день художника (8 декабря)	Вернисаж детского творчества «Юные художники»
	Масленица (февраль-март)	Масленичные уличные гуляния
	Всемирный день театра (27 марта)	Театральная постановка
	Общероссийский день библиотек (27 мая)	Познавательная экскурсия в Детскую библиотеку
Ценность и культура здоровья	День зимних видов спорта (9 февраля)	Зимний спортивный праздник
	Всемирный день здоровья (7 апреля)	День здоровья в ДОО





1	1	1	1
1	1	1	1
1	1	1	1
1	1	1	1
1	1	1	1
1	1	1	1
1	1	1	1

